

「第7期町田市介護保険事業計画」の策定について

1 計画の趣旨

本計画は、介護保険法第117条に策定の義務付けられている市町村介護保険事業計画であり、老人福祉法第20条の8に基づく市町村老人福祉計画である「町田市高齢者福祉計画」と整合を図り策定しています。

市町村介護保険事業計画は、3年ごとに策定することが介護保険法で定められており、本計画期間は、2018年度から2020年度までの3ヵ年です。

2 計画策定までの経過

2016年10月	}	市民ニーズ調査・事業所調査等の実施
2017年3月		
2017年4月		高齢社会総合計画審議会へ諮問
2017年6月		町田市議会第2回定例会 行政報告(策定に向けた概要及びスケジュール)
2017年9月		町田市議会第3回定例会 行政報告(パブリックコメントの実施)
2017年10月		パブリックコメントの実施・市民説明会の開催
2017年12月		町田市議会第4回定例会 行政報告(パブリックコメントの結果報告)
2018年3月		高齢社会総合計画審議会より答申を受理(全8回審議) 第7期町田市介護保険事業計画策定及び町田市高齢者福祉計画一部修正

3 計画の特徴

これまで先進的に推進をしてきた特別養護老人ホーム等の施設整備から、医療・介護連携や介護予防・重度化防止の推進等による「在宅重視」へ移行し、在宅療養を支える地域密着型サービスの整備を重点的に推進します。

また、特に今後更なる深刻化が予想される介護人材不足への対策については、処遇改善による介護人材の確保や離職防止を目的として、介護報酬に係る地域区分を3級地から2級地に変更します。

計画の進捗管理にあたっては、「地域マネジメント」の確立のため、アウトプット指標・アウトカム指標を組み合わせた評価を実施し、より効果的なPDCAサイクルの実現を目指します。

市町村介護保険事業計画と一体のものとしての作成が義務付けられている「町田市高齢者福祉計画」は、本計画の策定に合わせて一部修正を行いました。

概要版


第7期 町田市介護保険事業計画

計画期間：2018年度～2020年度

計画の基本理念

高齢者の尊厳が守られ、人生の豊かさが
実感できるまち

～地域で支えあい健やかで自分らしさを感じられるまちの実現～



2018年3月
町田市



1 計画の策定にあたって

(1) 計画策定の基本理念

本計画では、町田市高齢者福祉計画と共通の理念に沿って、

**高齢者の尊厳が守られ、人生の豊かさが実感できるまち
～地域で支えあい健やかで自分らしさを感じられるまちの実現～**

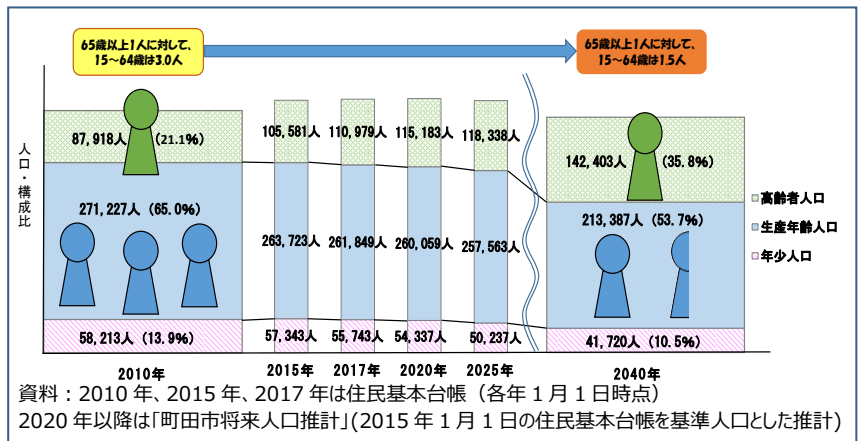
を基本理念とし、計画を策定します。

2 現状と課題

(1) 町田市の2025年・2040年の姿

2025年には、町田市においても、市民の概ね3割弱が高齢者となり、そのうち約5人に3人が後期高齢者となると予想されています。

また、2040年には高齢化率が35%を超え、高齢者1人に対する生産年齢人口は約1.5人となる見通しです。

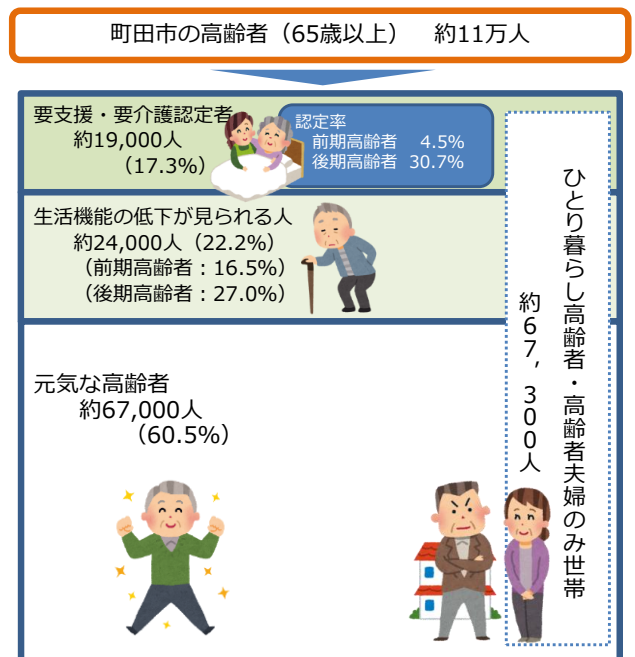


このような背景から、地域全体で支え合い、地域資源を活かし、地域の特性に応じてきめ細やかに対応できる「地域包括ケアシステム」を深化・推進していくことが重要となります。

(2) 町田市における高齢者の状況

町田市では、約11万人の高齢者が生活しています。生活機能の低下が見られる人を含めると、約8割以上の高齢者は、要支援・要介護認定を受けずに生活を送っています。

また、元気な高齢者は、全体の約6割にのぼり、元気な高齢者が支援の必要な方を支えるような仕組みづくりや、健康を維持・向上するための取組の推進が有効であると言えます。



資料：要支援・要介護認定者…町田市介護保険情報（2016年10月1日時点）
生活機能の低下が見られる人…2016年12月実施介護予防・日常生活圏域ニーズ調査から基本チェックリスト方式により抽出した介護予防必要者の割合から算出
ひとり暮らし高齢者・高齢者夫婦のみ世帯…国勢調査（2015年10月1日時点）

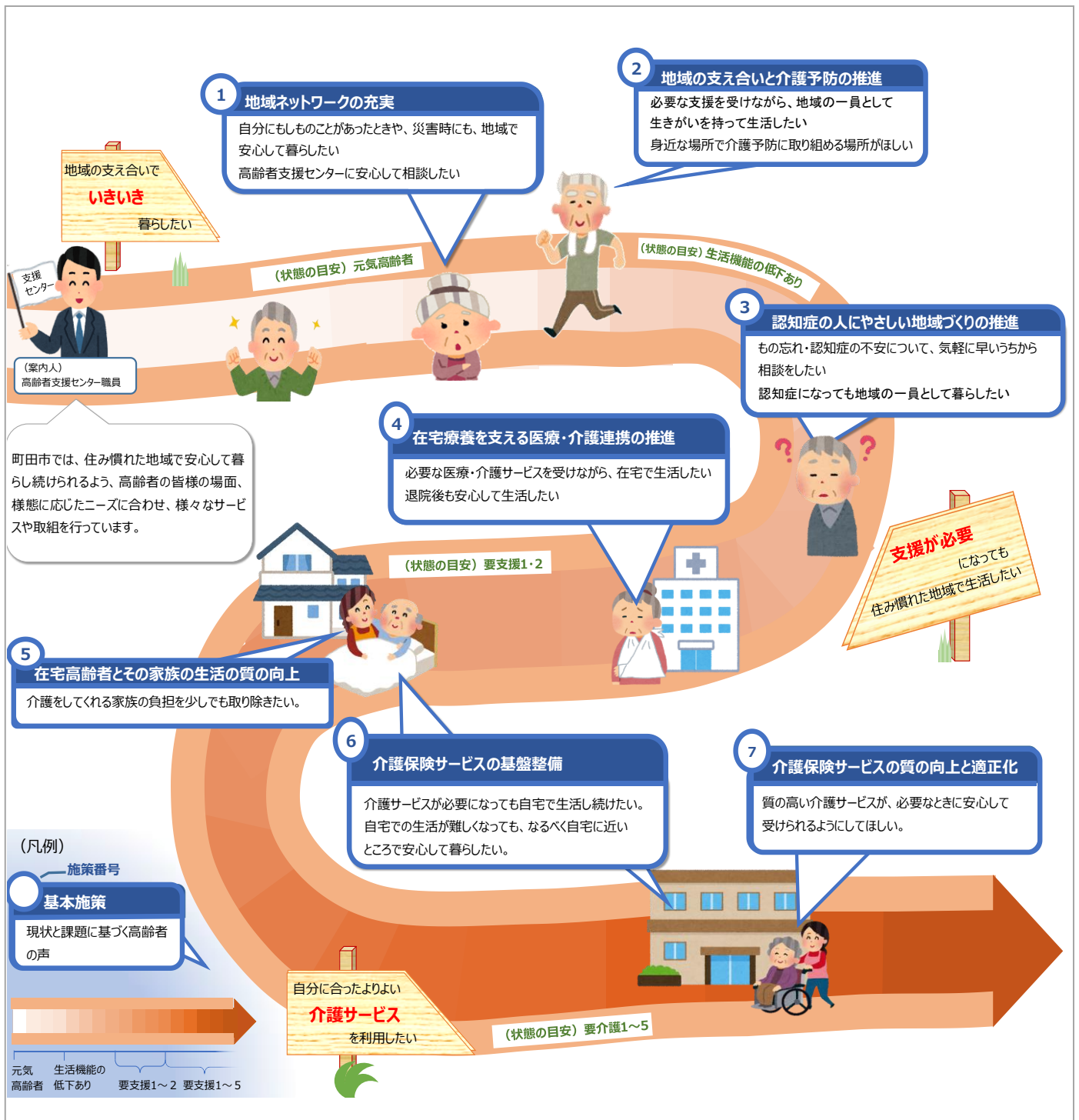
3 計画の基本目標と基本施策

(1) まちだ いきいき街道

地域の高齢者の方が、住み慣れた地域でいつまでも安心して暮らしていくためには、年齢を重ねるにつれて生じる様々なサービスのニーズをくみ取り、対応していく必要があります。

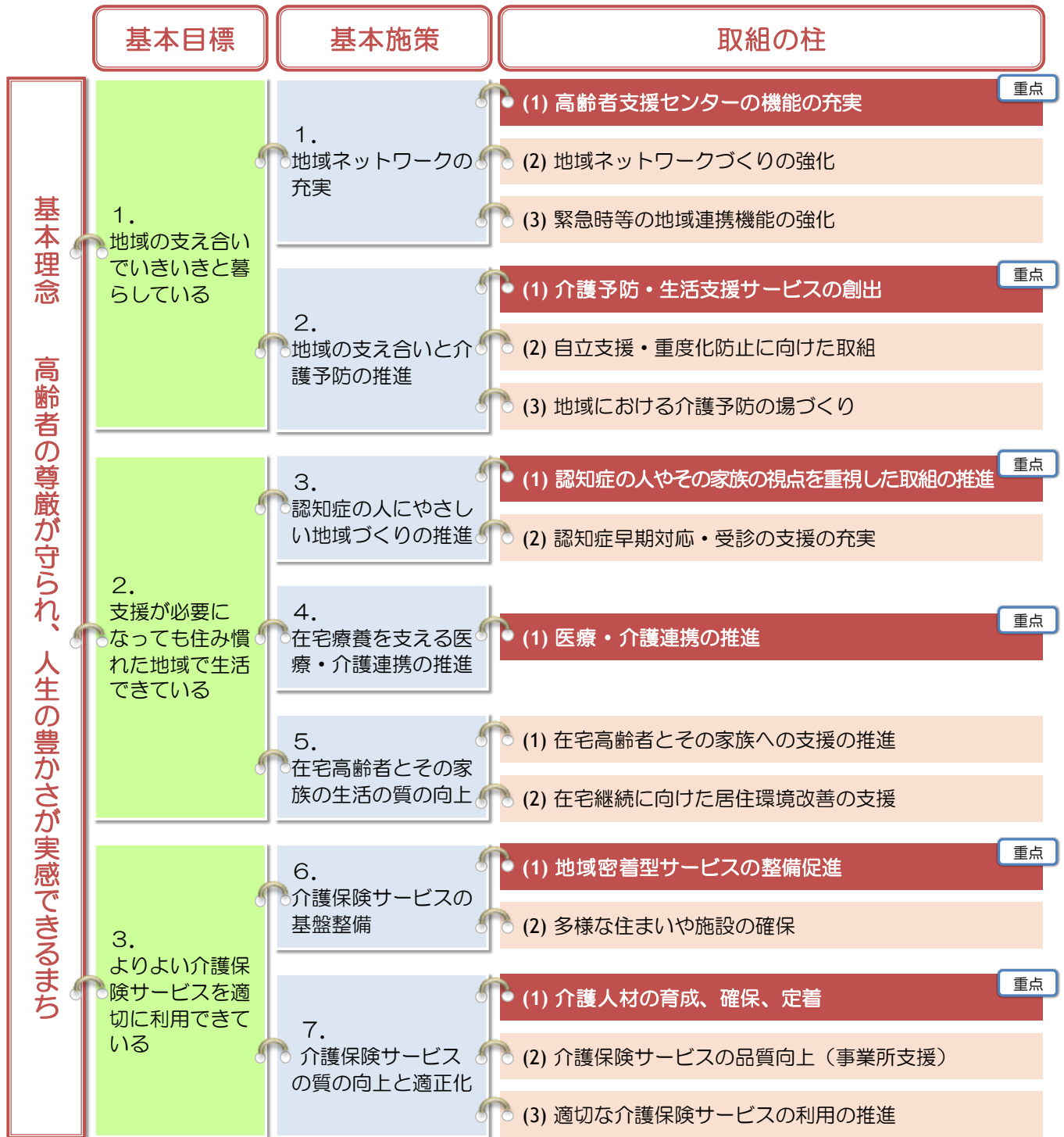
本項では、現状と課題から抽出された高齢者の声について、高齢者の方の状態等の変化に応じて整理し、「まちだ いきいき街道」として示しています。

▼ まちだ いきいき街道



(2) 計画の体系

本計画では、基本理念を実現し、高齢者やその家族等の生活の質（QOL）の維持・向上を図るため、3つの基本目標、7つの基本施策を定め、その下に取組の柱を設定しました。また、16の取組の柱のうち、6つを重点としました。



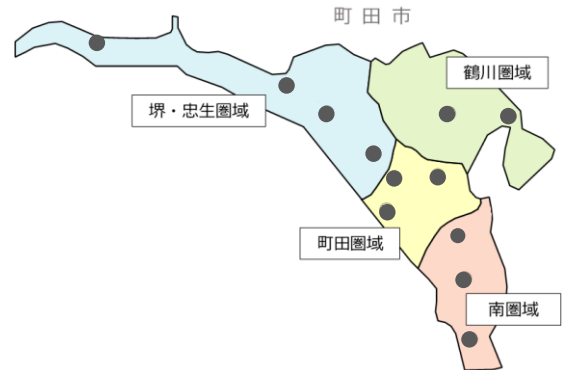
(3) 重点的な取組の柱

1-1-(1) 高齢者支援センターの機能の充実

取組 ① 高齢者支援センターの事業評価の充実

地域包括ケアの実現に向けて、より効果的・効率的な運営ができるよう、高齢者支援センターの事業評価を実施します。

また、高齢者支援センターに求められる役割の変化や地域の実情に対応するため、各高齢者支援センターが独自に行う取組に対して、適正に評価が行えるよう必要に応じて評価項目や手法の見直しを行います。



取組 ② 地域ケア会議の役割の明確化及び内容の充実

地域ケア会議の役割や実施方法を明確化するために作成した「町田市地域ケア会議運営ガイドライン」に沿って、高齢者支援センターが地域ケア会議を運営できるよう、進めていきます。

1-2-(1) 介護予防・生活支援サービスの創出

取組 ① 支え合い連絡会

介護予防・生活支援に関する課題抽出や課題解決に向けた検討などを行うため、町内会自治会、ボランティア、NPO、民間企業などの関係機関が参画する「支え合い連絡会」を、市全域と12高齢者支援センター区域で開催します。

取組 ② 地域活動団体型サービス

地域の助け合いを基盤として、地域の活動団体やNPO等の立ち上げたグループが提供する「地域活動団体型サービス」を、生活支援コーディネーターが中心となって創出します。

取組 ③ 市基準型サービス

要支援1・2の方等を対象に、人員の配置基準や資格要件を一部緩和した町田市独自の「市基準型訪問・通所サービス」を提供する介護保険事業所の指定を引き続き行っていきます。

また、訪問型サービスでは生活援助のみに従事できる「まちいきヘルパー」を養成します。



2-3-(1) 認知症の人やその家族の視点を重視した取組の推進

取組 ① 認知症の人やその家族の居場所づくり



▲「Dカフェ」のロゴマーク。認知症を意味する Dementia の頭文字をとって「D カフェ」としています。

町田市 D カフェ



▲Dカフェの情報を一覧したポータルサイト「Dマップ」

(ア) 居場所づくりの啓発

まちづくりワークショップを定期的を開催し、認知症の人やその家族の視点を重視した認知症の人にやさしい地域のイメージの形成、認知拡大、理解促進を図ります。

(イ) 居場所づくりの普及

認知症診断直後で、必ずしも介護サービスが必要な状態ではない認知症の人の空白期間を解消することを主な目的とした、認知症の人にやさしい地域の基盤づくりを目指します。認知症カフェ（D カフェ）や認知症にやさしい図書館（D ブックス）、生きがい支援（D 活）の取組を実施します。

取組 ② 認知症サポーター養成講座事業

認知症の人が住み慣れた地域で、安心して住み続けられるよう、認知症についての正しい知識と理解を、広く市民に啓発していきます。認知症サポーターは地域を見守り、認知症の人とその家族を支えます。

取組 ③ 徘徊高齢者家族支援サービス事業

認知症の人などが行方不明となった場合に、その家族からの問い合わせに応じ、位置情報システムにより行方不明者を検索します。

2-4-(1) 医療・介護連携の推進

取組 ① 町田・安心して暮らせるまちづくりプロジェクトの推進

医療と介護の専門職団体などが参画する「町田・安心して暮らせるまちづくりプロジェクト推進協議会」を開催し、在宅療養の充実や、医療・介護連携における課題の解決を図ります。

また、医療と介護の専門職同士の連携強化のため、多職種連携研修会を開催します。

市民向け冊子▶

「住み慣れたわが家で自分らしく生きたい」



3-6-(1) 地域密着型サービスの整備促進

取組 ① 地域密着型サービスの整備



身近できめ細かいサービス提供体制を構築するため、定期巡回・随時対応型訪問介護看護や小規模多機能型居宅介護等を整備し、在宅での医療・介護や、認知症の方への支援の充実を図ります。

3-7-(1) 介護人材の育成、確保、定着

取組 ① 介護人材開発事業の強化

地域包括ケアシステムの深化・推進に資する人材の育成、確保、定着を強化するために、町田市介護人材開発センターの新たな事業展開を支援し、事業の拡充を促進します。

取組 ② 介護人材バンク機能の確立

市内介護保険事業所の安定的な職員確保を目的とし、介護保険事業所の求人情報と求職者の情報をマッチングする、「介護人材バンク」機能の確立と、運営を支援します。

取組 ③ 多様な担い手の地域活躍推進

アクティブシニア（概ね 50 歳以上の元気な方）の市内介護保険事業所等への就労支援や、総合事業の担い手を養成する事業を実施します。

(ア) アクティブシニア介護人材バンク事業

アクティブシニアを対象に、ベッドメイキング、配膳などの介護保険事業所での周辺業務を担うための研修や、介護人材バンクへの登録、就労マッチング、就労相談などを行います。

(イ) 元気高齢者介護人材育成雇用事業

アクティブシニアを対象に、介護職員初任者研修を実施し、市内事業所での介護職員としての活躍を推進します。

(ウ) 「まちいきヘルパー」の養成

総合事業における生活支援を中心とした市基準型訪問サービスの担い手となる「まちいきヘルパー」を養成し、就労支援を行います。



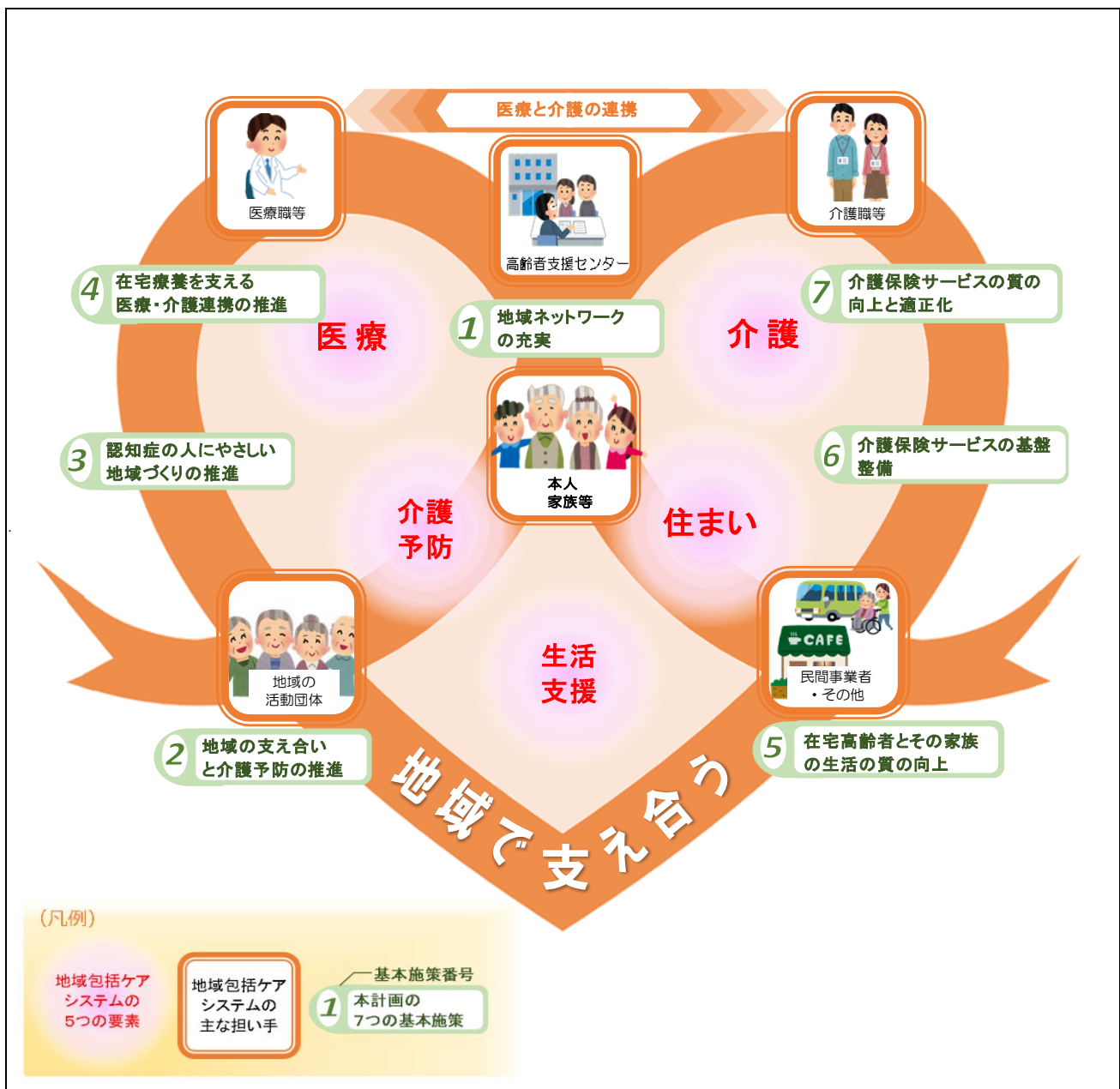
▲介護保険事業所で働く
アクティブシニア

(4) 町田市版地域包括ケアシステムの深化・推進

「地域包括ケアシステム」とは、在宅での生活に必要な5つの要素である「医療」、「介護」、「住まい」、「生活支援」、「介護予防」に関するサービスを必要に応じて利用することで、住み慣れた地域で元気に暮らし続けることを目指す考え方です。

市は、本計画の各基本施策を実施することで、必要な時に必要な支援を受けられる生活環境の整備を進めていきます。また、高齢者の生活を支えるには、介護保険のサービスだけでは必ずしも十分ではないため、自助・互助といった地域の助け合いが促進される環境づくりも進めていきます。

図表：町田市版地域包括ケアシステムの全体像イメージ



要素



医療

医療・介護の連携による退院支援や、在宅生活継続の支援。
認知症の早期対応・受診等の支援。



介護

心身の状況に応じた支援を受け、自宅や身近な地域での生活を続けるための介護保険サービス。



住まい

高齢者の身体状況や生活環境に合った多様な住まいや施設の確保、在宅生活継続のための支援に係る施策。



生活支援

高齢者ができる限り住み慣れた地域で在宅生活を継続できるよう、多様な地域資源と連携して行う日常生活の支援。



介護予防

要介護となることの予防、要介護状態の悪化防止・軽減のための、心身機能の改善や社会参加の促進等に係る施策。

主な担い手

医療職等

医師、歯科医師、薬剤師、保健師、看護師、理学療法士、作業療法士、言語聴覚士、臨床心理士、柔道整復師 等

介護職等

主任介護支援専門員、介護支援専門員、介護福祉士、ヘルパー、社会福祉士、生活支援コーディネーター 等

地域の活動団体

町内会・自治会、老人クラブ、住民主体の団体（高齢者のグループ活動等）、ボランティア 等

民間事業者 ・その他

コンビニ、賃貸住宅事業者、配食事業者、ライフライン事業者、警備会社、社会福祉協議会、NPO、民生委員、シルバー人材センター、成年後見人 等

「地域マネジメント」の確立

「町田市版地域包括ケアシステム」の深化・推進に向けては、PDCAサイクルに基づく段階的・継続的なスパイラルアップを目指す「地域マネジメント」の確立が必要です。

町田市では、地域の課題等を市の様々な専門分野の会議体において審議し、市の政策に反映していく重層的な仕組みとして、「地域マネジメント」推進体制を確立します。

加えて、PDCAサイクルを、より効果的に運用していくため、客観的な指標による進捗評価を実施します。

(4) 基本目標・基本施策の評価指標

地域包括ケアシステムの深化・推進に向けた PDCA サイクルを、より効果的に運用していくためには、客観的な指標による進捗評価を行うことが重要です。

本計画では、主な取組ごとの成果指標に加え、基本目標、基本施策ごとに客観的な指標を設定し、基本目標ごとの指標は毎年、基本施策ごとの指標は計画最終年度（2020年度）に、それぞれ進捗評価を実施します。

基本目標	基本施策	指標（単位）	現状値 (2016年度)	目標	備考
1		初認定平均年齢（歳）	78.4	↗	要支援・要介護認定を初めて受けたときの年齢の平均
	1	高齢者支援センターの所在地認知度（%）	41.3	↗	市民ニーズ調査（一般高齢者）における「高齢者支援センターの所在地認知度」
	2	生活機能低下リスクありの高齢者の割合（%）	前期高齢者 57.5 後期高齢者 67.1	↘	市民ニーズ調査（一般高齢者）各種リスク判定において、いずれかのリスクに該当する者の年代別割合
	2	主観的健康感（%）	82.8	↗	市民ニーズ調査（一般高齢者）における「主観的健康感」の割合
		地域活動参加率（%）	前期高齢者 65.7 後期高齢者 53.8	↗	市民ニーズ調査（一般高齢者）における「地域活動参加率」（いずれかの地域活動に月1回以上参加している者の年代別割合）
2		在宅維持率（%）	80.7	↗	居宅サービス ^{*1} 受給者のうち、1年後も居宅サービス ^{*1} を受給している人の割合
	3	もの忘れが多いと感じる人の内、高齢者支援センターを知っている人の割合（%）	一般:45.7 要支援:68.4	↗	市民ニーズ調査（一般高齢者・要支援）における「もの忘れが多いと感じる人の内、高齢者支援センターを知っている人の割合」
	4	在宅医療について希望するし実現可能だと思う人の割合（%）	一般:26.3 要支援:26.9	↗	市民ニーズ調査における「在宅医療について希望するし実現可能だと思う人の割合（%）」
	5	就労家族介護者の問題なく就労継続できる人の割合（%）	22.1	↗	在宅介護実態調査における「就労家族介護者の問題なく就労継続できる人の割合」
		介護度の維持・改善率（%）	66.0	↗	当該年度内の全更新・区分変更審査結果のうち、介護度維持・改善者の割合
3	6	特別養護老人ホーム入所待機期間1年未満入所率（%）	79.3	↗	特別養護老人ホームの入所待機者のうち、1年未満で入所した者の割合
	7	職員 ^{*2} を確保できている事業所の割合（%）	43.2	↗	事業所調査における「職員を確保できている事業所の割合」

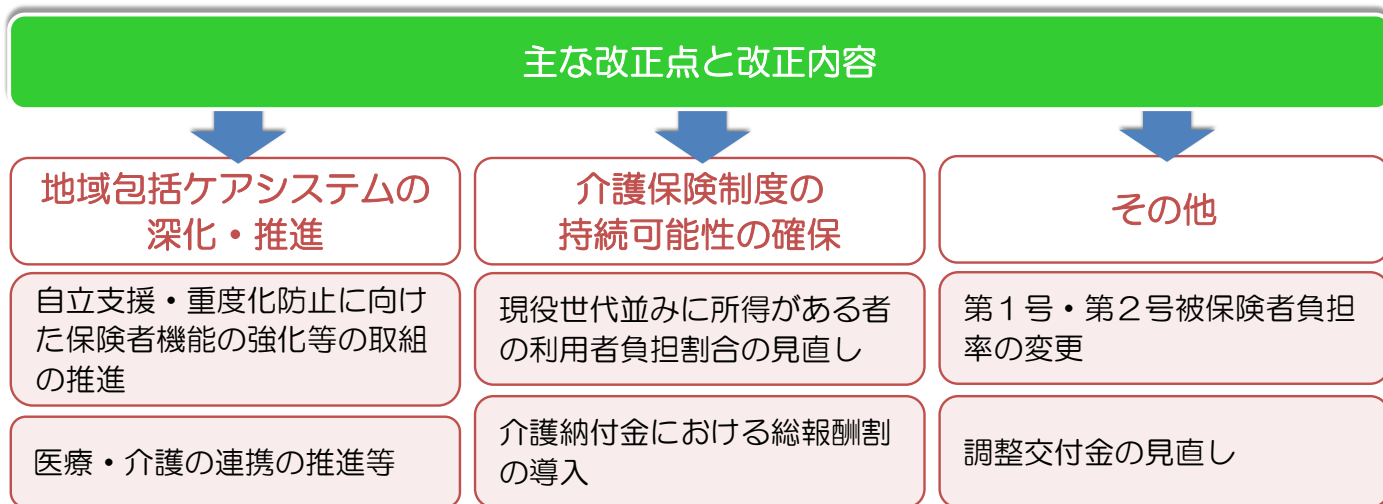
※1…有料老人ホーム、認知症高齢者グループホーム除く

※2…厚生労働省令等に定められる人員基準に限らず事業所が必要と考える人数

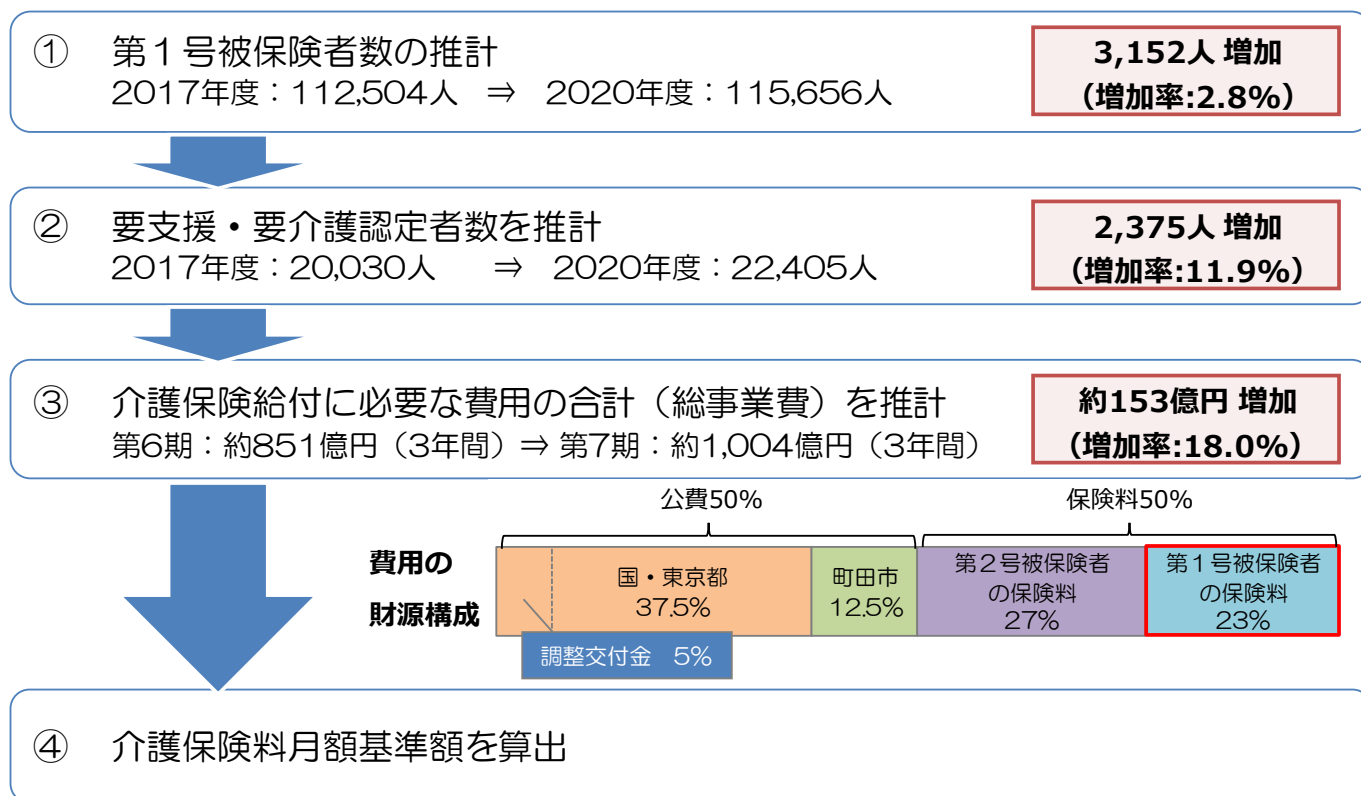
4 総事業費の見込みと保険料

(1) 介護保険制度の動向

高齢者の自立支援と要介護状態の重度化防止、地域共生社会の実現を図るとともに、介護保険制度の持続可能性を確保することに配慮し、サービスを必要とする方に必要なサービスが提供されるように、関係法令や制度の改正が行われます。



(2) 第7期介護保険料算定の流れと介護保険料



第1号被保険者の介護保険料月額基準額は、**5,450円**となります。

各所得段階ごとの介護保険料額は、次ページをご覧ください。

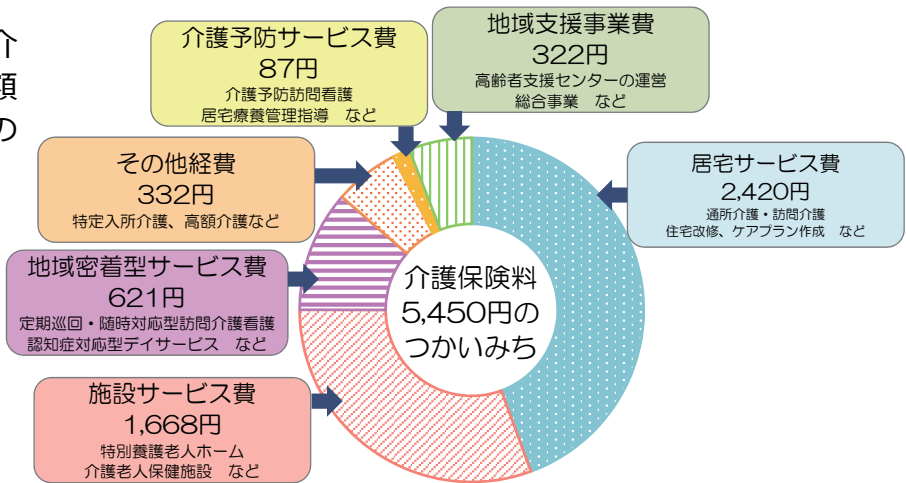
(3) 所得段階ごとの介護保険料額

課税状況		第6期事業計画				第7期事業計画			
世帯	本人	要件	所得区分	保険料率	年額	所得区分	保険料率	年額	
					月額			月額	
非課税	生活保護受給者等 老齢福祉年金受給者	合計所得年金収入額	第1段階	0.45	(32,300円) 29,100円	第1段階	0.45	(32,700円) 29,400円	
					80万円以下			(2,695円) 2,425円	(2,725円) 2,453円
					80万円超 120万円以下			40,400円 3,368円	40,800円 3,406円
					120万円超			48,500円 4,042円	49,000円 4,088円
					80万円以下			51,700円 4,312円	50,600円 4,224円
					80万円超			64,600円 5,390円	65,400円 5,450円
					125万円未満			71,100円 5,929円	70,300円 5,859円
					125万円以上 190万円未満			80,800円 6,737円	80,100円 6,676円
					190万円以上 300万円未満			90,500円 7,546円	91,500円 7,630円
					300万円以上 500万円未満			103,400円 8,624円	104,600円 8,720円
					500万円以上 800万円未満			129,300円 10,780円	117,700円 9,810円
					課税			合計所得金額	第10段階
800万円以上 1,200万円未満	155,200円 12,936円	143,800円 11,990円							
1,200万円以上		156,900円 13,080円							
		170,000円 14,170円							
		183,100円 15,260円							

※1 生活保護受給者、中国残留邦人等の支援給付受給者
 ※2 公費による保険料軽減前の保険料及び保険料額です。

介護保険料のつかいみち

第1号被保険者の介護保険料月額基準額5,450円は、右図のとおり使われます。



発行者

町田市 いきいき生活部 いきいき総務課・高齢者福祉課・介護保険課
 〒194-8520 東京都町田市森野 2-2-22 電話 042-722-3111(代表)


リサイクル適正 (A)

印刷用の紙にリサイクルできます。

この概要版は、1,000部作成し、1部あたりの単価は112円となります(職員人件費を含みます)。

第7期町田市介護保険事業計画

(2018年度～2020年度)



2018年3月

町 田 市

はじめに

2000年度にスタートした町田市の介護保険は、市民の皆様、関係団体等の皆様にご理解とご協力をいただきながら、高齢者を支える制度として定着してまいりました。

しかし、2025年には、高齢化率がおよそ3割となり、団塊の世代は介護リスクの高い後期高齢者となります。急速な高齢化やニーズの多様化によって、介護保険を取り巻く課題はより複雑となり、社会保障費の増加が必至の状況となっています。

町田市では、2025年に向けたこのような社会情勢の変化を見据えて、医療・介護・住まい・生活支援・介護予防に関するサービスを一体的に提供する「町田市版地域包括ケアシステム」の構築を進めており、現時点において、システムの土台は、概ね完成しつつあると考えております。

しかし、介護保険制度における2025年の節目は、始まりに過ぎません。団塊ジュニア世代が高齢者となる2040年には、高齢化率が推計35%を超え、「いかにして団塊の世代を看取るか」という課題に直面すると考えられます。

町田市は、このような長期的な視点をもとに、高齢者がいきいきと活躍できる地域の仕組みづくりや、住み慣れた地域で安心して暮らし続けられる環境づくりをさらに推進し、高齢者やその家族等の生活の質（QOL：Quality Of Life）の向上を目指してまいります。

今後、本計画の実施にあたっては、引き続き市民の皆様、関係機関・団体の皆様にご理解とご協力をいただきながら、一層の努力を重ねていく所存でございます。

最後に、本計画の策定にあたり、貴重なご意見をお寄せいただきました市民の皆様や、高齢社会総合計画審議会委員をはじめとした関係各位に対し、心から厚くお礼申し上げます。

2018年3月

町田市長 石 阪 丈 一



第7期町田市介護保険事業計画 目次

第1章	計画の策定にあたって	
1	計画策定の背景と目的.....	p. 2
2	計画の位置づけ及び期間.....	p. 3
3	計画策定の基本理念.....	p. 4
4	日常生活圏域の設定.....	p. 4
5	介護保険制度の改正.....	p. 5
6	計画策定の方法.....	p. 6
第2章	現状と課題	
1	高齢化の状況.....	p. 8
2	各種調査の分析結果と第6期進捗状況	p.14
3	圏域別分析.....	p.30
4	現状と課題の整理.....	p.40
第3章	計画の基本目標と基本施策	
1	まちだ いきいき街道.....	p.42
2	計画の体系.....	p.44
3	基本理念実現に向けた基本目標.....	p.46
4	基本施策の展開と取組.....	p.47
5	基本理念の実現に向けた町田市版地域包括ケアシステムの深化・推進..	p.80
6	町田市版地域包括ケアシステムの深化・推進のための地域マネジメント....	p.82
7	基本目標・基本施策の評価指標.....	p.86

第4章 総事業費の見込みと保険料

1	介護保険制度の動向.....	p.90
2	第7期介護保険料算定の流れ.....	p.95
3	介護保険サービスの利用の見込み.....	p.96
4	第7期の総事業費の見込み.....	p.106
5	第7期の介護保険料.....	p.114
6	2025年度の予測.....	p.123

資料編

1	委員名簿.....	p.128
2	審議会・関係会議の開催経過.....	p.129
3	用語解説.....	p.133

コラム

町田市の先進的な取組や、第7期の施策展開に重要な概念等をコラムで紹介します。

- ① 高齢者の安心・安全な外出支援に向けて..... p.54
- ② 町田を元気にするトレーニング（「町トレ」）の取組..... p.55
- ③ Dカフェをご存知ですか？..... p.60
- ④ 町田・安心して暮らせるまちづくりプロジェクトにおける取組..... p.63
- ⑤ 住み慣れた地域で暮らしつづけるために（住まい）..... p.66
- ⑥ 介護医療院の新設..... p.72
- ⑦ 地域を支える介護人材..... p.76
- ⑧ 地域包括ケアシステムの深化・推進に向けたICTの活用..... p.84
- ⑨ 地域共生社会の実現に向けた包括的支援体制について..... p.87

文章の中で「*」印がついている用語は、
「資料編 3 用語解説」に、詳しい説明を掲載しています。

第1章

計画の策定 にあたって

- 1 計画策定の背景と目的
- 2 計画の位置づけ及び期間
- 3 計画策定の基本理念
- 4 日常生活圏域の設定
- 5 介護保険制度の改正
- 6 計画策定の方法

2025年に団塊の世代*が後期高齢者*となることや、2040年には団塊ジュニア世代*が高齢者となることから、今後ますますの高齢者人口増加が見込まれています。第1章では、本計画が、中長期的な視点から、どのような背景と目的を持つ計画であるかを確認していきます。

1 計画策定の背景と目的

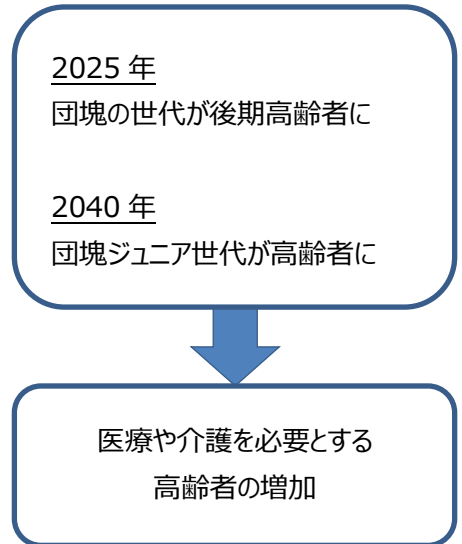
(1) 2025年・2040年の我が国の姿

2017年1月1日現在、我が国の人口は約1億2,682万人となり、人口減少局面を迎えています。

一方で総人口に占める65歳以上の高齢者の割合（以下「高齢化率^{*}」という）は27.4%、75歳以上の後期高齢者の割合（以下「後期高齢化率」という）は13.4%となっており、増加の一途をたどっています。

今後、団塊の世代が後期高齢者となる2025年には、後期高齢化率が18%を超え、医療や介護を必要とする高齢者の大幅な増加が予想されています。

また、団塊ジュニア世代が高齢者となる2040年には、高齢者人口がさらに増加し、高齢化率は35%を超えると予想されています。



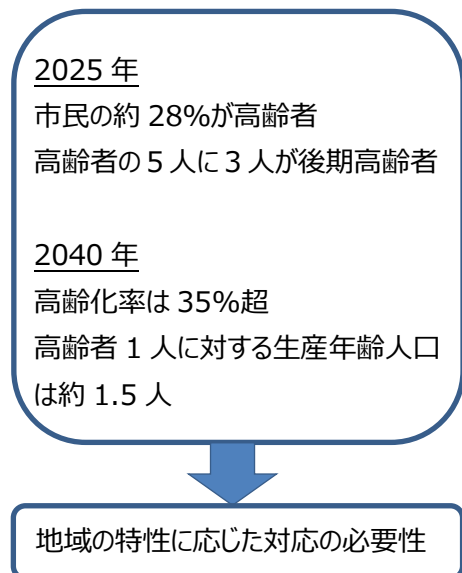
(2) 町田市の2025年・2040年の姿

町田市においても、現在の高齢化率は25.9%、後期高齢化率は12.6%で、国全体との比較においては若干低いながらも、増加傾向が続いています。

2025年には、町田市民の約28%が高齢者となり、そのうち約5人に3人が後期高齢者となることが予想されています。

また、2040年には、高齢化率が35%を超え、高齢者1人に対する生産年齢人口^{*}は約1.5人となる見通しです。

このような背景から、地域全体で支え合い、地域資源^{*}を活かし、地域の特性に応じてきめ細やかに対応できる「地域包括ケアシステム^{*}」を深化・推進していくことが重要となります。



(3) 介護保険財政の健全な運営

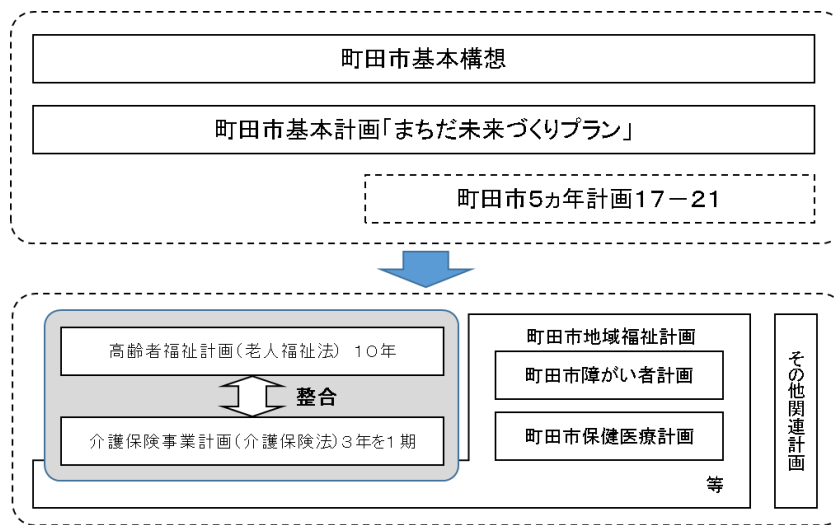
急速な高齢化や介護ニーズの多様化により、介護保険サービスの提供に関する総事業費の増加が予想されます。介護保険事業の効率的な運営のためには、町田市の実態に即した効果的な介護保険サービスの提供が必要であると言えます。

2 計画の位置づけ及び期間

本計画は、介護保険法*第 117 条に基づく市町村介護保険事業計画であり、老人福祉法*第 20 条の 8 に基づく市町村老人福祉計画である「町田市高齢者福祉計画*」と整合を図り策定しています。

また、本計画は「まちだ未来づくりプラン*」、「町田市 5 ヵ年計画 17-21*」に即し、「町田市地域福祉計画」をはじめとした他の関連計画との連携・調和を図り策定しています。特に、「町田市 5 ヵ年計画 17-21」では、「地域包括ケアの推進」を重点事業に掲げ、本計画及び町田市高齢者福祉計画の策定・進捗評価に係る事業や、介護施設整備事業、介護人材開発事業等に取り組んでいます。

今後、団塊の世代が 75 歳以上の後期高齢者となる 2025 年を見据え、本計画を「地域包括ケア計画」として位置付け、PDCA サイクルに基づく地域包括ケアシステムの深化・推進を図っていきます。



介護保険事業計画は、3 年ごとに策定することが介護保険法で定められています。本計画期間は、2018 年度から 2020 年度までの 3 ヵ年です。

	2011年度以前	2012年度	2013年度	2014年度	2015年度	2016年度	2017年度	2018年度	2019年度	2020年度	2021年度	2022年度	2023年度	2024年度
	町田市基本計画「まちだ未来づくりプラン」(10年)													
	町田市新5ヵ年計画(5年)					町田市5ヵ年計画17-21(5年)								
※ 町田市 高齢社会 総合計画 (3年)	町田市高齢者福祉計画							一部修正	町田市高齢者福祉計画					
	第5期町田市 介護保険事業計画			第6期町田市 介護保険事業計画			第7期町田市 介護保険事業計画			第8期町田市 介護保険事業計画			第9期	
	整合を図る													
	2025年(平成37年)までの見通し													

※2011 年度以前は、「町田市高齢者福祉計画」と「町田市介護保険事業計画」を合わせて、「町田市高齢社会総合計画」として、3 年ごとに改定。

3 計画策定の基本理念

本計画では、町田市高齢者福祉計画と共通の理念に沿って、

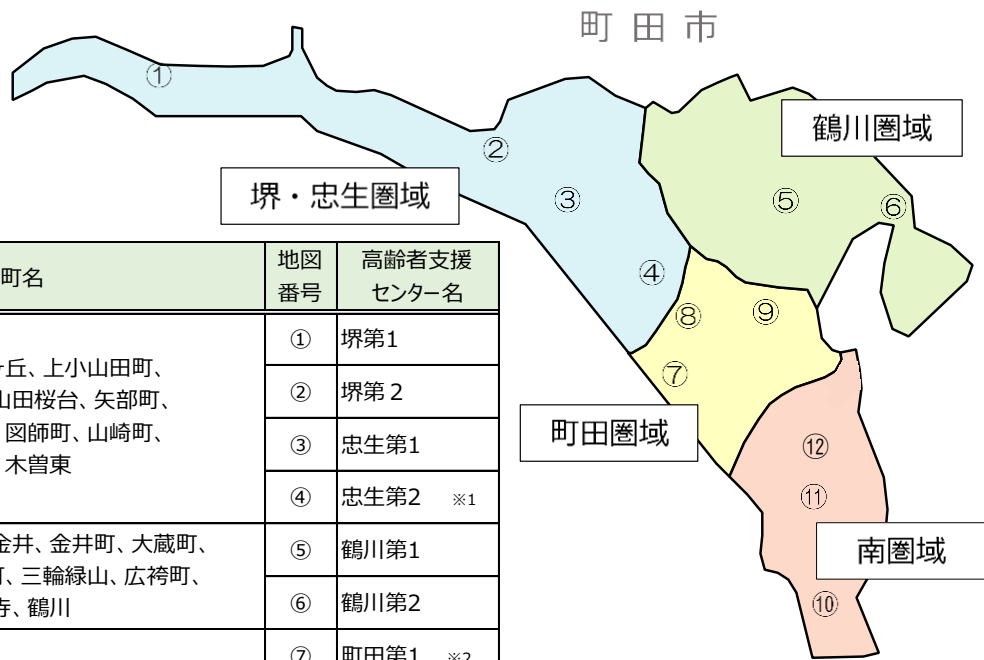
**高齢者の尊厳が守られ、人生の豊かさが実感できるまち
～地域で支えあい健やかで自分らしさを感じられるまちの実現～**

を基本理念とし、計画を策定します。

4 日常生活圏域の設定

町田市では、本計画の取組の推進、進捗評価のための日常生活圏域を、下図のとおり4圏域（堺・忠生、鶴川、町田、南）と設定しています。

<日常生活圏域>



圏域名	町名	地図番号	高齢者支援センター名
堺・忠生	相原町、小山町、小山ヶ丘、上小山田町、下小山田町、忠生、小山田桜台、矢部町、常盤町、根岸町、根岸、函師町、山崎町、山崎、木曽町、木曽西、木曽東	①	堺第1
		②	堺第2
		③	忠生第1
		④	忠生第2 ※1
鶴川	小野路町、野津田町、金井、金井町、大蔵町、薬師台、能ヶ谷、三輪町、三輪緑山、広袴町、広袴、真光寺町、真光寺、鶴川	⑤	鶴川第1
		⑥	鶴川第2
町田	原町田、中町、森野、旭町、本町田、玉川学園、南大谷、東玉川学園	⑦	町田第1 ※2
		⑧	町田第2 ※3
		⑨	町田第3
南	鶴間、小川、つくし野、南つくし野、南町田、金森、金森東、南成瀬、成瀬が丘、成瀬、西成瀬、高ヶ坂、成瀬台	⑩	南第1
		⑪	南第2 ※4
		⑫	南第3

- ※1 忠生第2の所管地域には、本町田の一部(公社住宅町田木曽)を含む。
- ※2 町田第1の所管地域には、木曽東の一部(都営木曽森野アパート)を含む。
- ※3 町田第2の所管地域には、金井町の一部(藤の台団地)を含む。
- ※4 南第2の所管地域には、原町田の一部(都営金森1丁目アパート)を含む。

5 介護保険制度の改正

第7期に向けた介護保険制度の改正は、地域包括ケアシステムの深化・推進と、制度の持続可能性確保の観点から、下記のとおり行われました。（詳細は P.92 参照）

（1）地域包括ケアシステムの深化・推進

- ✓ 自立支援・重度化防止に向けた保険者機能の強化等の取組の推進
 - 介護予防*・重度化防止等に係る取組と目標を設定
- ✓ 医療・介護の連携の推進等
 - 日常的な医学管理、看取り・ターミナル機能と生活施設機能を兼ね備えた「介護医療院*」を創設
 - 医療・介護の連携等に関し、都道府県による市町村に対する必要な情報の提供、その他の支援の規定を整備
- ✓ 地域共生社会の実現に向けた取組の推進等
 - 高齢者と障がい児者が同一の事業所でサービスを受けやすくするため、介護保険と障がい福祉制度に新たに共生型サービスを位置づけ
 - 福祉分野の共通事項を記載した上位計画として地域福祉計画の策定を努力義務化

（2）介護保険制度の持続可能性の確保

- ✓ 現役世代並みの所得のある者の利用者負担割合の見直し
 - 2割負担者のうち特に所得の高い層の負担割合を3割に
- ✓ 介護納付金における総報酬割の導入
 - 各医療保険者が納付する介護納付金について、被保険者間では報酬額に比例した負担に

6 計画策定の方法

(1) 町田市高齢社会総合計画審議会

本計画の策定にあたっては、公募の市民、保健・医療・福祉関係者、学識経験者により構成された「町田市高齢社会総合計画審議会」において全8回の審議を行い、答申を受けました。

(2) 市民ニーズ調査・事業所調査

高齢者やその家族の意識・実態等及び町田市内事業所の意識・将来的な参入意向等を把握するために、2016年12月から2017年3月にかけて市民・事業所等に対してアンケート調査を実施し、高齢者や介護を取り巻く状況について、様々な角度から実態把握を図りました。

(3) パブリックコメント*

本計画案について、市民から幅広い意見を聴取するために、2017年10月2日から10月31日まで、パブリックコメントを実施しました。

(4) 市民説明会

本計画案について、2017年10月7日に市民説明会を行いました。

第2章

現状と課題

- 1 高齢化の状況
- 2 各種調査の分析結果と第6期進捗状況
- 3 圏域別分析
- 4 現状と課題の整理

高齢者をとりまく現状は、年々大きく変化していきます。今後高齢者の割合が大きく増えることにより、要支援・要介護認定者*も増加していきます。第2章では、そのような高齢者をとりまく現状を確認していきます。

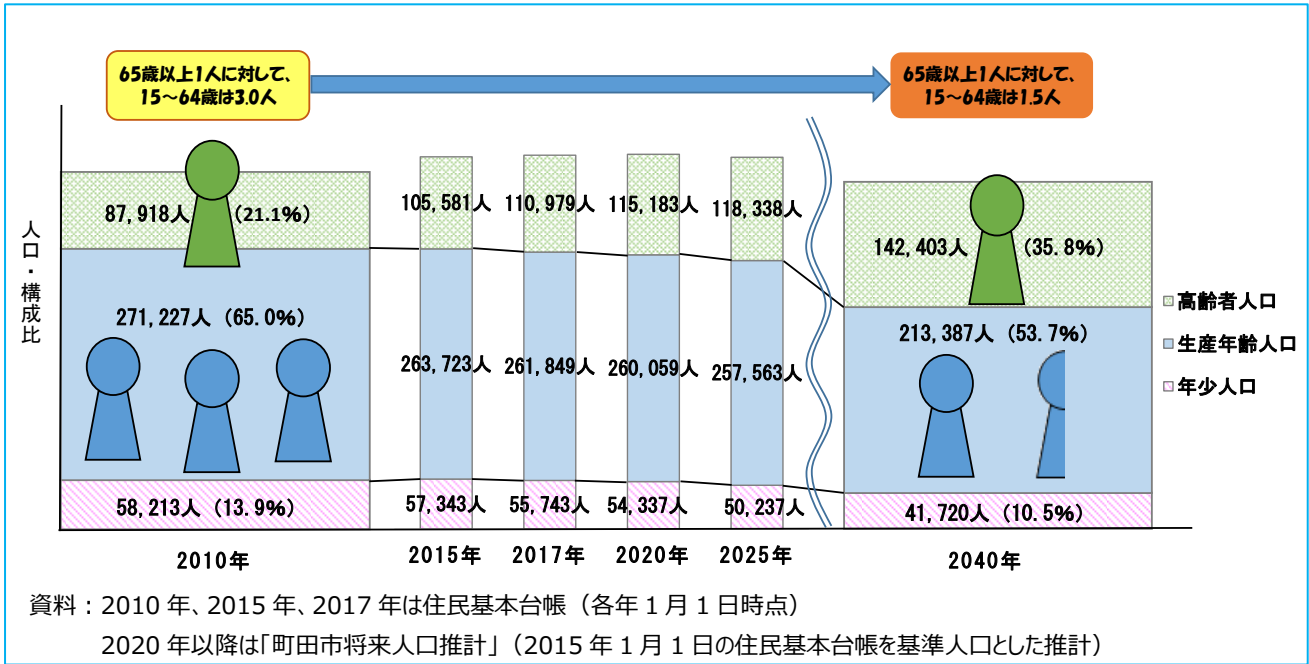
1 高齢化の状況

(1) 総人口の推移

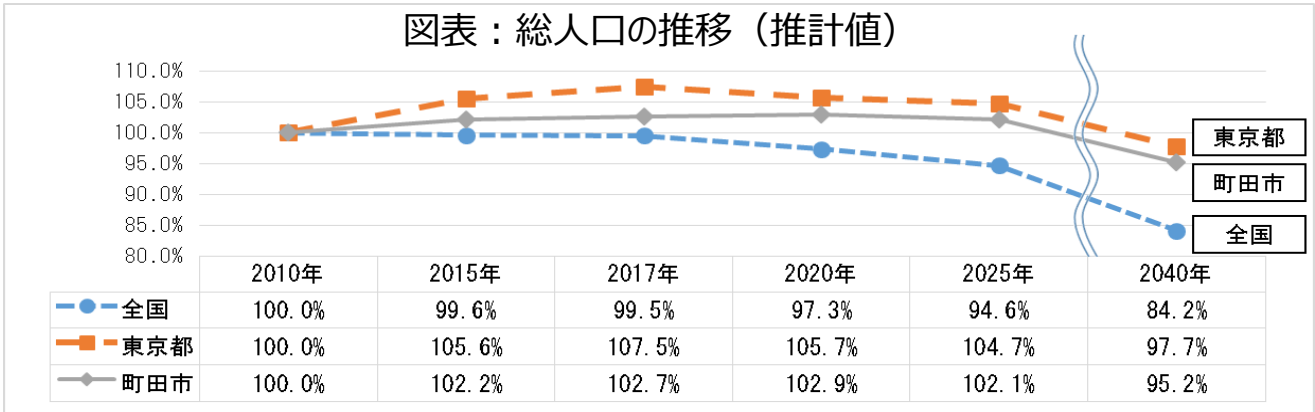
2040年には、高齢者1人を1.5人で支える**“肩車型社会”**が目前に

町田市の総人口は、2020年をピークに減少に転じる見込みです。その一方、高齢者人口はその後も増加傾向です。

また、高齢者一人当たりの生産年齢人口は、2010年の3.0人に対し、2040年は1.5人となり、「肩車型社会」が目前にせまっています。



町田市の総人口は、全国の減少傾向ほど顕著ではありませんが、2020年以降徐々に減少する見込みです。



資料：2010年、2015年、2017年（全国：政府統計の総合窓口（e-Stat）「各月1日現在人口」、東京都・町田市：住民基本台帳各年1月1日時点）、2020年以降（全国・東京都：国立社会保障・人口問題研究所「日本の地域別将来推計人口」、町田市：「町田市将来人口推計」）

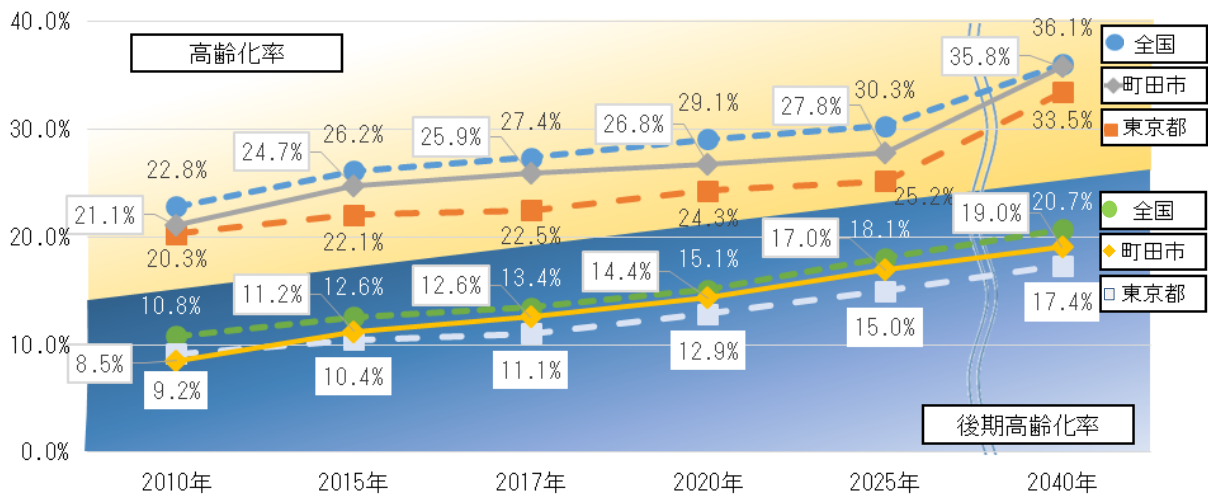
(2) 40歳以上（介護保険対象者）人口の推移

2025年には後期高齢者が7万人を突破、2040年には第2号被保険者*が被保険者全体の半数以下に

町田市の高齢者人口は増え続け、高齢化率は2025年に27.8%、2040年には35.8%になる見込みです。一方、第2号被保険者数は2025年以降、減少に転じ、被保険者数全体も減少傾向となる見込みです。

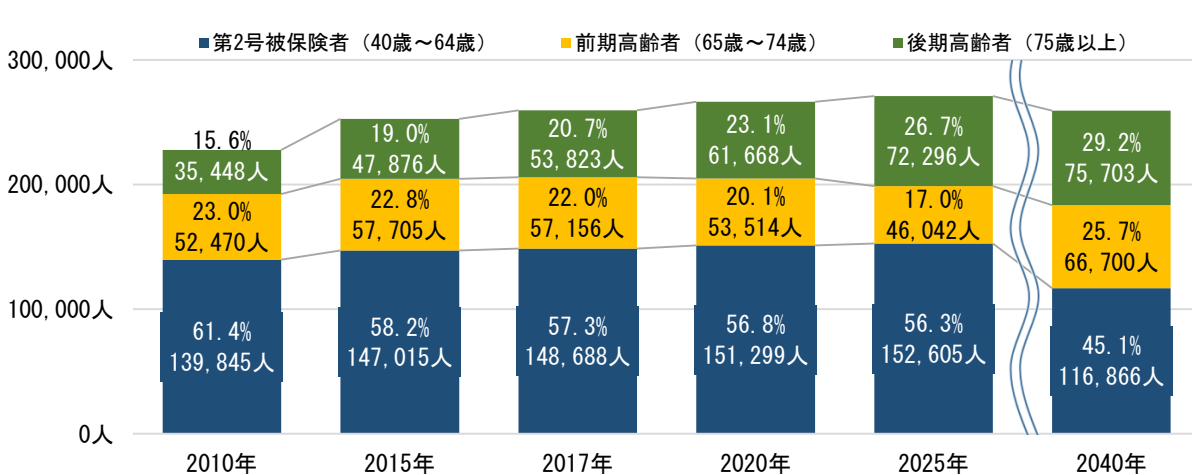
介護リスクの高い後期高齢者の被保険者数に占める割合は、2017年の20.7%に対し、2040年には29.2%と伸び続ける一方、第2号被保険者数の占める割合は減少が続き、2040年には45.1%と被保険者全体の半数以下となり、介護保険制度の構造的問題が顕在化してくることが懸念されます。

図表：高齢化率の推移（推計値）



資料：2010年、2015年、2017年（全国：政府統計の総合窓口（e-Stat）「各月1日現在人口」、東京都・町田市：住民基本台帳 各年1月1日時点）、2020年以降（全国・東京都：国立社会保障・人口問題研究所「日本の地域別将来推計人口」、町田市：「町田市将来人口推計」）

図表：介護保険被保険者人口の推移（推計値）



資料：2010年、2015年、2017年は住民基本台帳（各年1月1日時点）
2020年以降は「町田市将来人口推計」（2015年1月1日の住民基本台帳を基準人口とした推計）

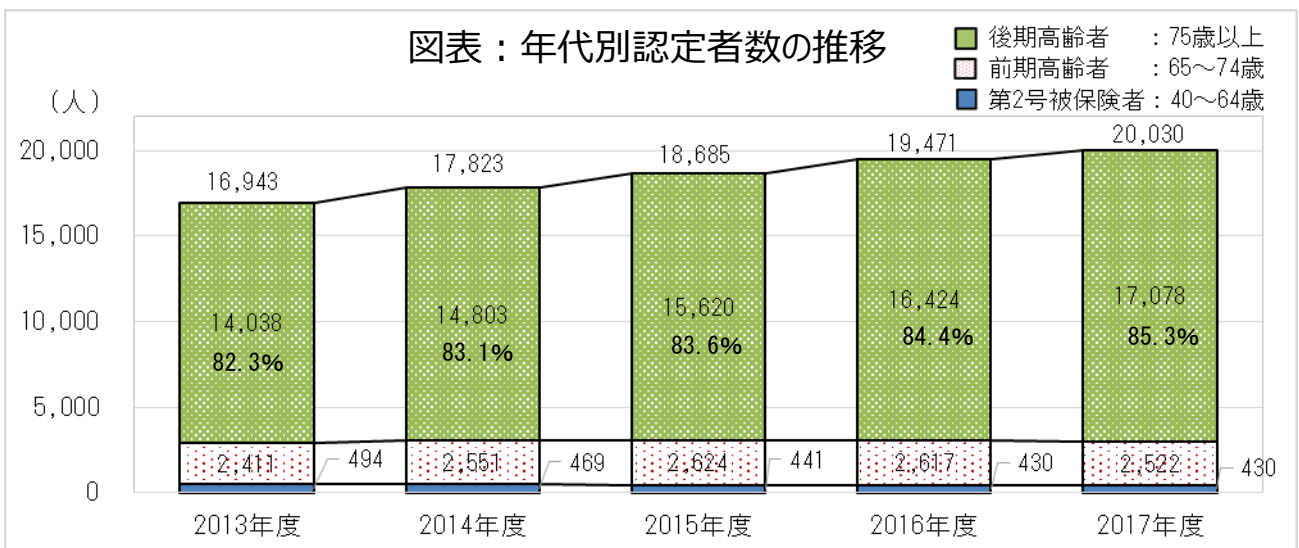
(3) 要支援・要介護認定者数の推移

要支援・要介護認定者数は増加の一途、後期高齢者の3割は要支援・要介護認定あり

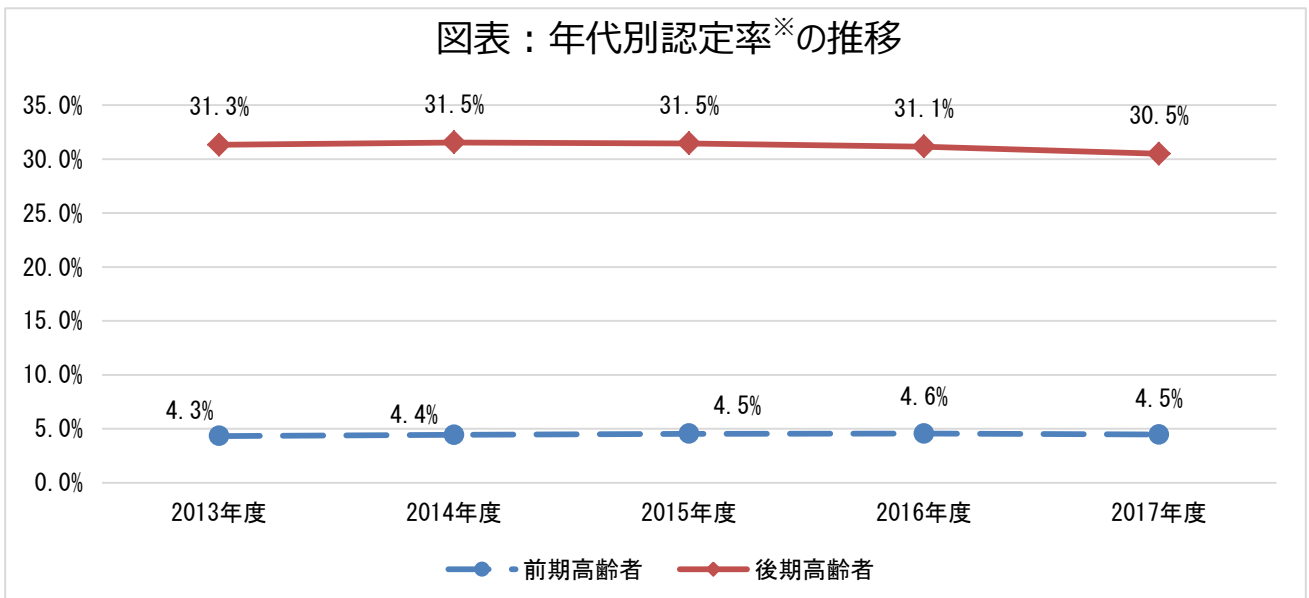
町田市の要支援・要介護認定者（以下「認定者」という）数は増加の一途をたどっており、2013年度から2017年度の間約3,100人増加しています。その年代別内訳としては、後期高齢者の増加が顕著であり、2017年度では、認定者の約85%を占めています。

年代別認定率については、2013年度から大きな変動はありませんが、後期高齢者の約3割が要支援・要介護認定を受けており、前期高齢者*の4%程度と比べて非常に高くなっています。

市は介護予防、重度化防止に係る取組を重点的に推進しているものの、介護リスクの高い後期高齢者の人口増加が著しいことから、認定者数も増加傾向にあると言えます。



資料：町田市介護保険情報（各年10月1日時点）



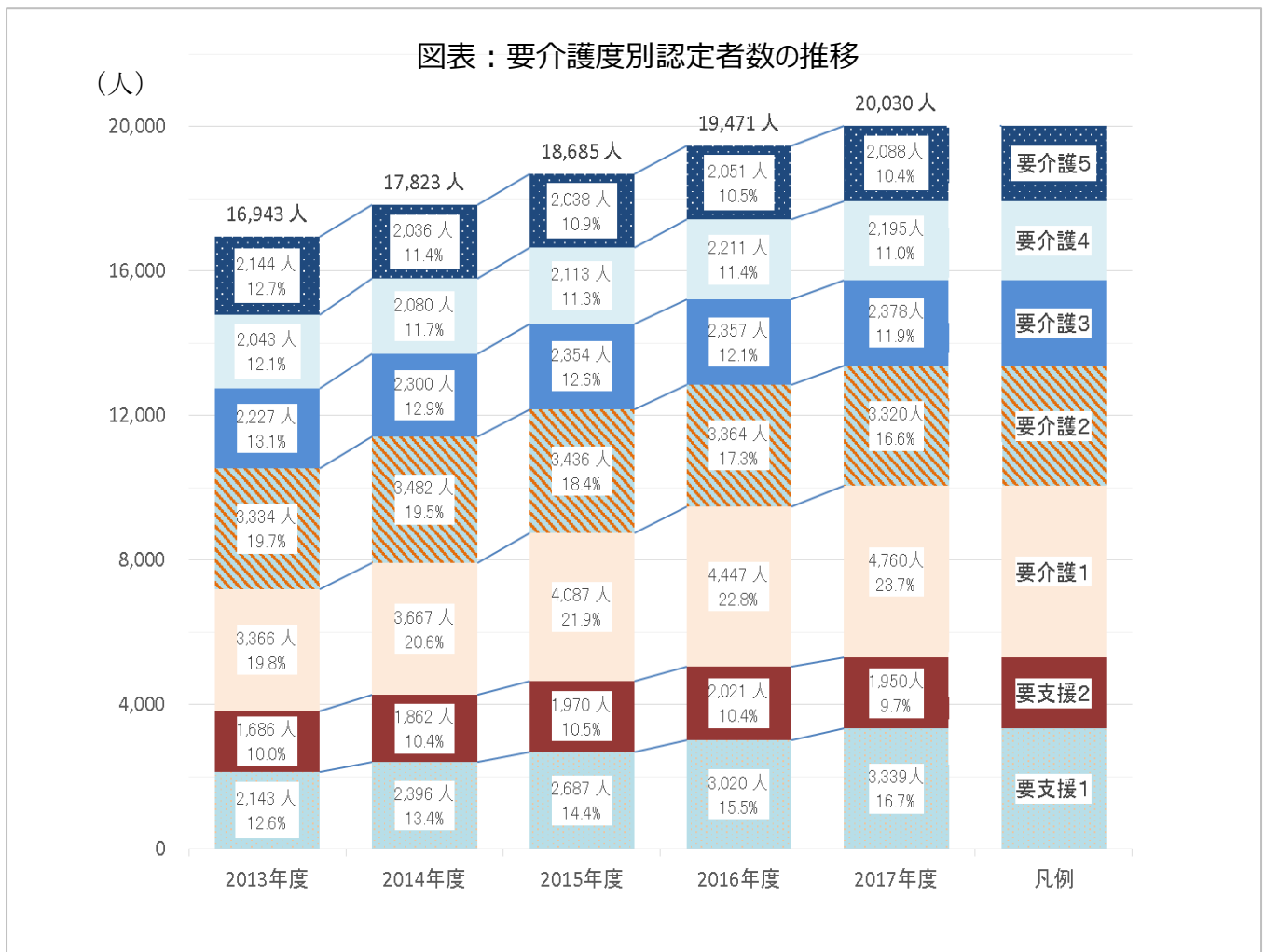
資料：町田市介護保険情報（各年10月1日時点）

※ 年代別認定率 (%) ……前期（後期）高齢者認定者数／前期（後期）高齢者被保険者人口

2013年度から2017年度の要介護度別認定者数の推移をみると、特に要支援1、要介護1と認定された方が大きく増加しています。

また、認定者全体に占める要支援1・2の方の割合は、2013年度22.6%であったのに対し、2017年度は26.4%となり、3.8ポイント増加しています。

一方、認定者全体に占める要介護3～5の方の割合は、2013年度37.9%であったのに対し、2017年度は33.3%となり、4.6ポイント減少しており、市が重点的に推進している重度化防止などの取組が影響していると考えられます。



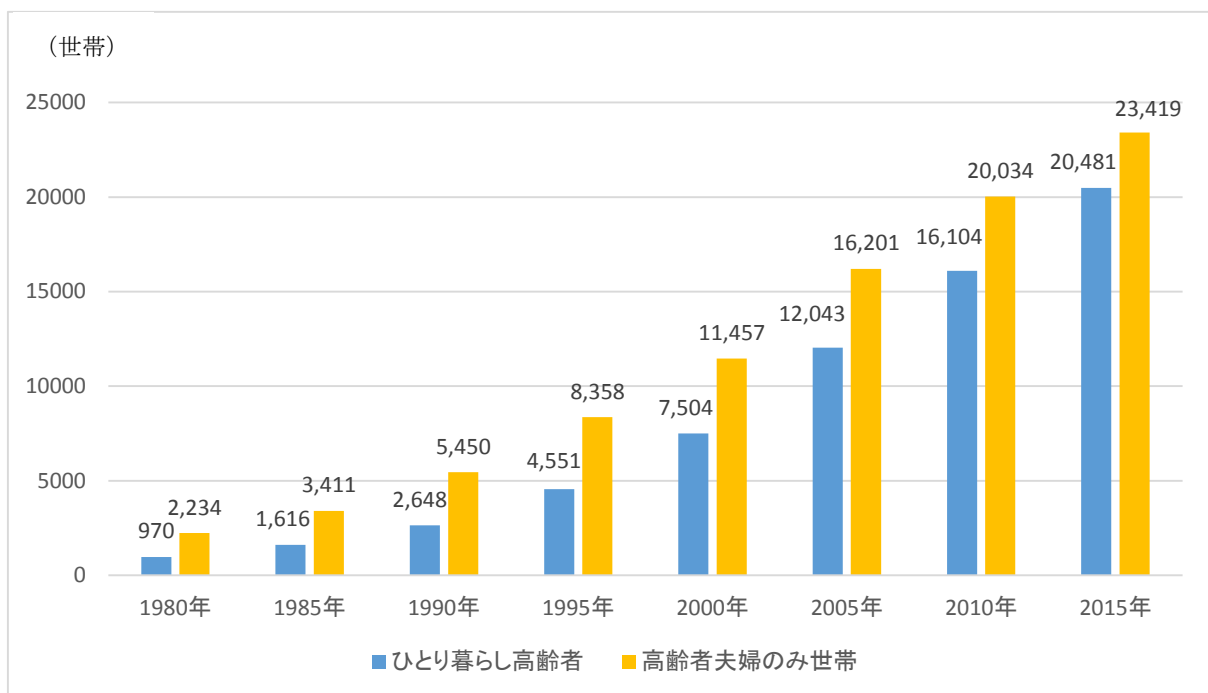
資料：町田市介護保険情報（各年10月1日時点）

(4) 町田市の高齢者の姿

ひとり暮らし高齢者・高齢者夫婦のみ世帯が急増

町田市の高齢者夫婦のみ世帯は、2015年時点で43,900世帯となり、2000年と比べ2倍以上増加しています。特に、ひとり暮らし高齢者世帯は約2.7倍と大きく増加しています。

図表：ひとり暮らし高齢者・高齢者夫婦のみ世帯[※]の推移



資料：国勢調査（各年10月1日時点）

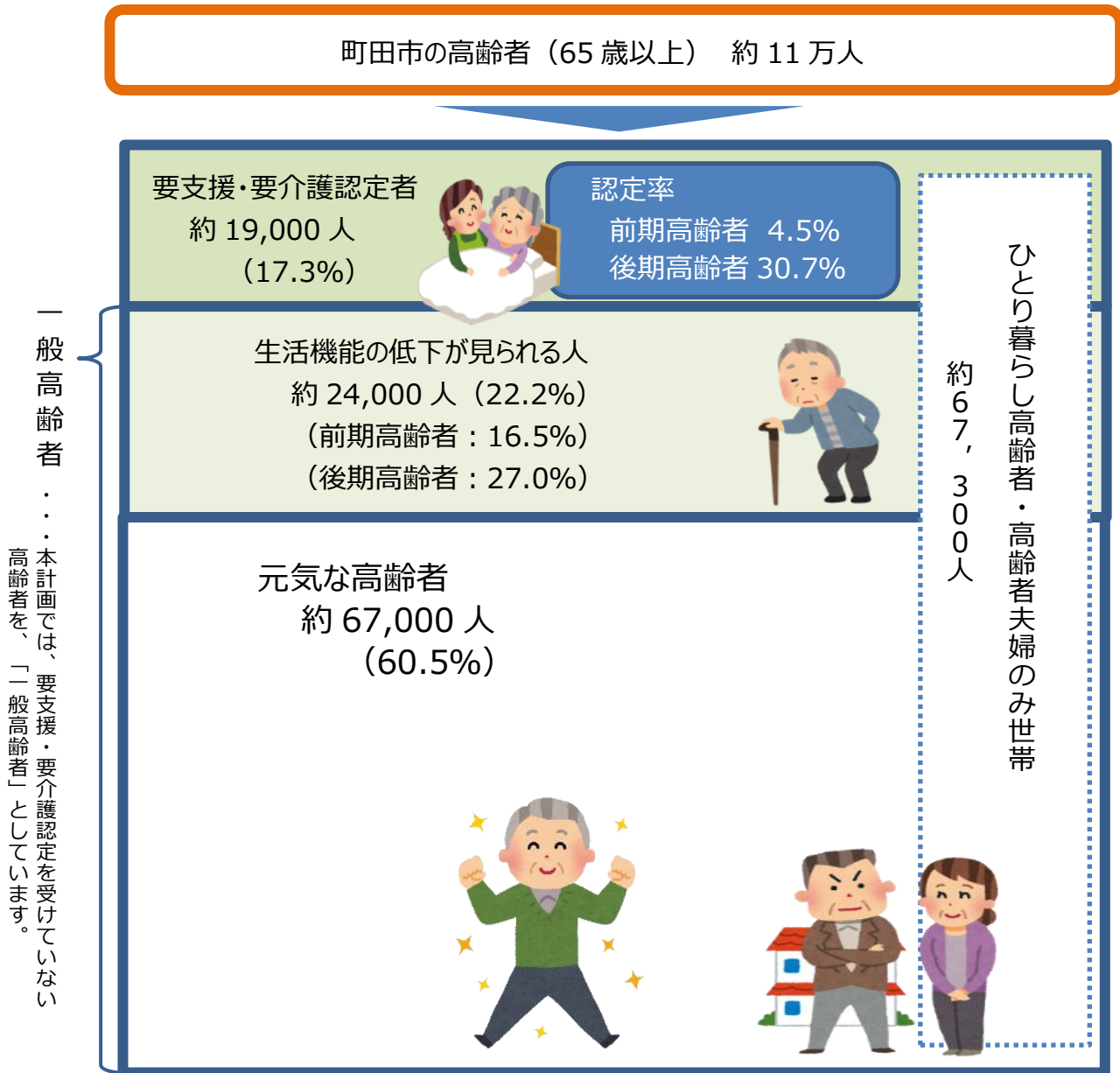
※高齢者夫婦のみ世帯・・・夫65歳以上、妻60歳以上夫婦一組の世帯

元気な高齢者が6割、生活機能の低下が見られる人が2割

町田市では、約11万人の高齢者が生活しています。生活機能の低下が見られる人を含めると、約8割以上の高齢者は、要支援・要介護認定を受けずに生活を送っています。

また、元気な高齢者は、全体の約6割にものぼり、元気な高齢者が支援の必要な方を支えるような仕組みづくりや、健康を維持・向上するための取組の推進が有効であると言えます。

図表：町田市の高齢者の姿



資料：要支援・要介護認定者・・・町田市介護保険情報（2016年10月1日時点）

生活機能の低下が見られる人・・・2016年12月実施介護予防・日常生活圏域ニーズ調査から基本チェックリスト方式により抽出した介護予防必要者の割合から算出

ひとり暮らし高齢者・高齢者夫婦のみ世帯・・・国勢調査（2015年10月1日時点）

2 各種調査の分析結果と第6期進捗状況

(1) 各種調査の概要

本計画を策定するにあたり、高齢者や、その家族の意識・実態等および町田市内事業所の意識・将来的な意向等を把握し、計画策定の基礎資料として生かすために各種調査を実施しました。

なお、本計画策定に向けた調査の中では、要介護者の在宅生活の継続や、家族による在宅介護に有効なサービスのあり方を検討するため、新たに「在宅介護実態調査」を実施しました。

<市民ニーズ調査・在宅介護実態調査>

調査名称	対象者	発送数	有効回収数	回収率	概要
市民ニーズ調査	一般高齢者 (要介護認定を受けていない 高齢者)	2,400	1,455	60.6%	国指定『介護予防・日常生活圏域ニーズ調査』 に基づく郵送調査
	要支援1	420	267	63.6%	
	要支援2	280	161	57.5%	
	要介護1～5	1,220	499	40.9%	市独自設問による郵送 調査
	特養待機者 (要介護3以上の特別養護老 人ホーム入所申込者)	180	86	47.8%	
在宅介護実態 調査	認定調査(更新)を受ける 在宅生活要支援1・2、要 介護1～5の高齢者	-	626	-	国指定『在宅介護実態 調査』に基づく、認定調 査員による聞き取り調査

※市民ニーズ調査の調査票記入者は、本人のほか、家族や訪問介護員等の場合があります。

<事業所調査>

調査名称	対象者	発送数	有効回収数	回収率	概要
事業所調査	市内介護保険事業所	530	357	67.4%	市独自設問による郵送 調査

事業所内訳 (サービス種別)

サービス種別			発送数	有効回収数	回収率	サービス種別			発送数	有効回収数	回収率	合計
1	居宅介護支援	110	80	72.7%	4	地域密着型サービス	102	72	70.6%	357		
2	訪問型サービス	126	83	65.9%	5	入所系サービス	28	18	64.3%			
3	通所型・施設型サービス	152	92	60.5%	6	高齢者支援センター	12	12	100%			

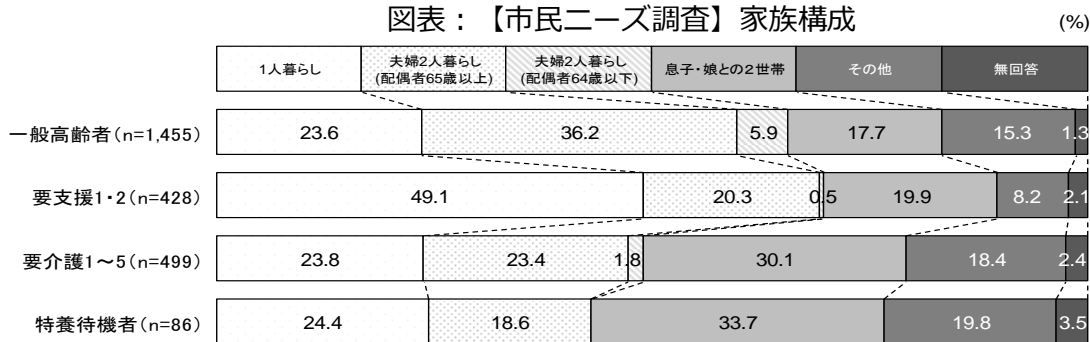
<調査期間>

調査名称	調査期間
市民ニーズ調査	2016年12月14日 ～ 2016年12月28日
在宅介護実態調査	2016年11月15日 ～ 2017年 3月15日
事業所調査	2017年 1月18日 ～ 2017年 2月 3日

<基本目標全体に関係した調査結果>


■要支援1・2は「1人暮らし」が約半数で、一般高齢者よりも割合が高い

要介護1～5、特養待機者も4人に1人が1人暮らしです。



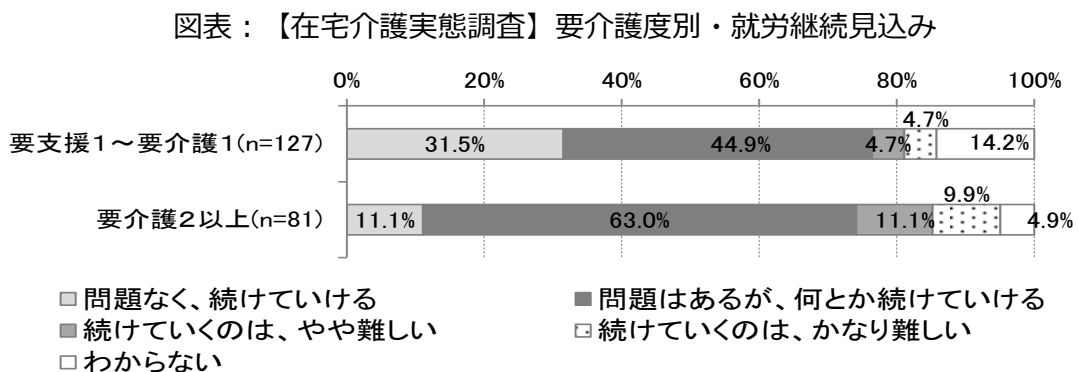
■一般高齢者の半数は、日中、一人になることがよくある

日中、一人になることが「よくある」は、一般高齢者の約半数、要支援1・2で6割以上、要介護1～5、特養待機者で3割以上となっています。



■在宅介護を働きながら問題なく続けていけると感じている人は、要介護2以上の介護者の約1割

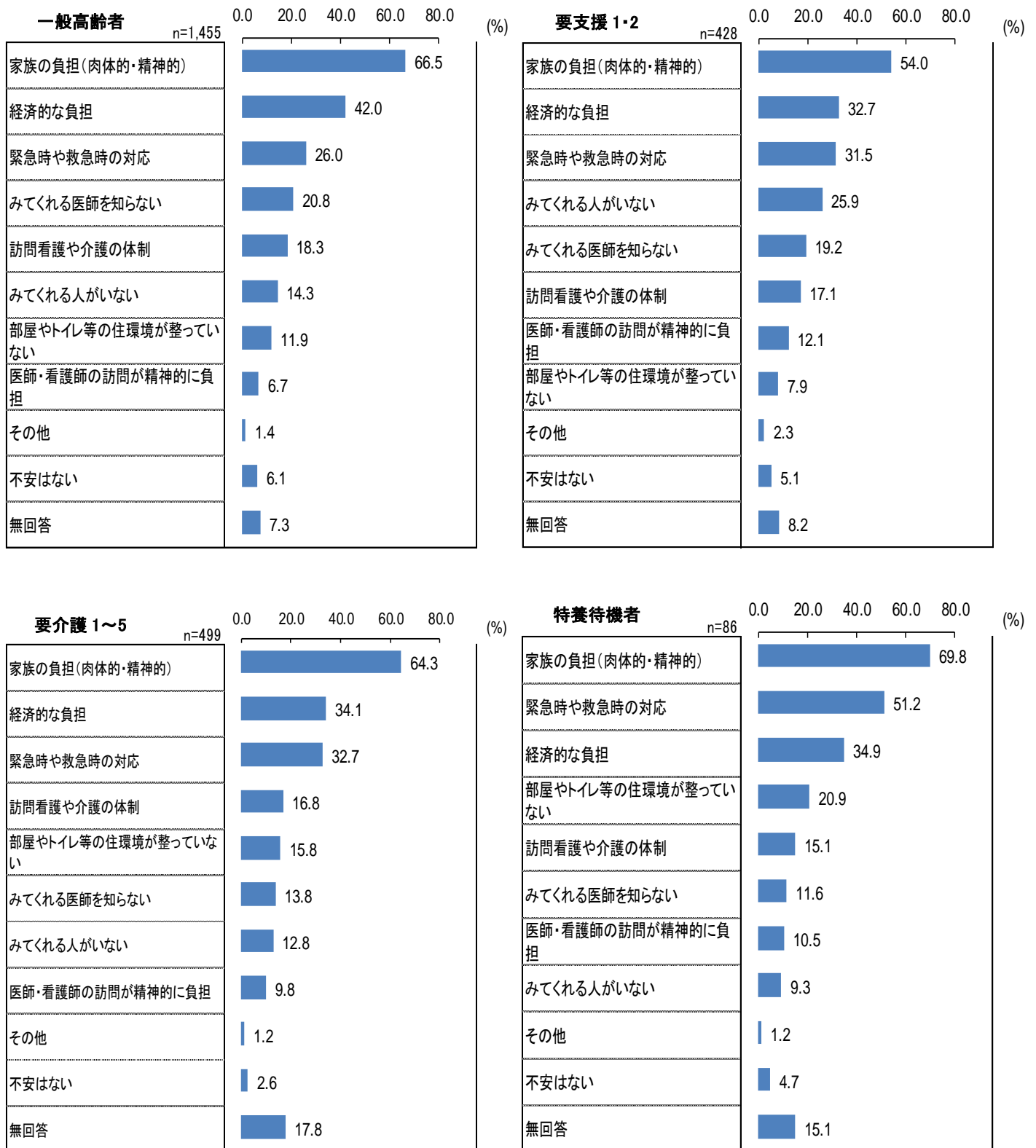
主な介護者の就労継続の見込みについて、要介護2以上は、要介護1以下と比べ「問題なく、続けていける」と感じている人の割合が低く、「難しい」と感じている人の割合が高くなっています。また、両者とも「問題はあるが、何とか続けていける」と回答した人が最も多くなっています。



■在宅医療について、「家族の負担（肉体的・精神的）」を不安に感じている人が多い

各調査対象とも「家族の負担（肉体的・精神的）」が最も高く、「不安はない」は1割未満となっています。

図表：【市民ニーズ調査】在宅医療について不安に感じること（複数回答可）



(2) 第6期計画の評価

本計画に反映すべき課題を整理するために、第6期計画の全44の取組について、以下のとおり評価を行いました。その結果、「計画以上に進んでいる」または「計画どおりに進んでいる」が全体の93.2%となっています。

第6期町田市介護保険事業計画の評価結果

基本目標	基本施策		取組数	進捗		
	重点	取組の柱		◎	○	△
1 いきいきと安心して地域で暮らしている	1 地域ネットワークの充実		7	1	6	0
	☆	高齢者支援センター*の機能の充実	3		3	
		地域のネットワークづくりの強化	3	1	2	
		緊急時等の地域連携機能の強化	1		1	
	2 社会参加の推進と介護予防		6	2	4	0
	☆	介護予防の推進	2	1	1	
		新しい介護予防・日常生活支援総合事業の実施	2		2	
生活支援・介護予防の担い手の育成		2	1	1		
2 住み慣れた地域での生活が継続できている	3 医療と介護の連携による自立生活の支援の推進		4	1	3	0
	☆	在宅医療・介護連携の推進	2		2	
		在宅高齢者の家族介護支援	2	1	1	
	4 統合的な認知症ケアの体制づくり		11	1	9	1
	☆	軽度認知症の支援強化	4		4	
		認知症早期診断・早期対応の支援	2		1	1
		認知症生活機能障害に合わせたサービス体制	2		2	
認知症高齢者、家族をサポートする仕組み		3	1	2		
3 自分にあった介護保険サービスを適切に利用できている	5 在宅を支える介護保険サービスの充実		12	2	9	1
	☆	在宅介護を支える介護保険サービスの整備促進	1			1
		介護保険サービスの品質の向上	6	1	5	
		適切な介護保険サービスの利用	5	1	4	
	6 自分にあった住まいや施設の選択		4	0	3	1
		在宅継続に向けた住宅改修等	2		2	
	多様な住まいや施設の確保	2		1	1	
合計			44	7	34	3
割合				15.9%	77.3%	6.8%
【計画以上に進んでいる】 + 【計画どおりに進んでいる】 ⇒ 93.2%						

評価の基準について

評価	基準とする内容
◎	計画以上に進んでいる
○	計画どおりに進んでいる
△	計画の目標値を下回っている

(3) 基本施策ごとの取組概要と評価、課題

第6期中の主な取組の概要や各種調査（市民ニーズ調査、事業所調査等）の分析結果に基づき、第7期計画に反映すべき課題を、以下のとおり第6期計画の基本施策ごとにまとめました。

基本目標1 いきいきと安心して地域で暮らしている

基本施策1 地域ネットワークの充実

<主な取組の概要>

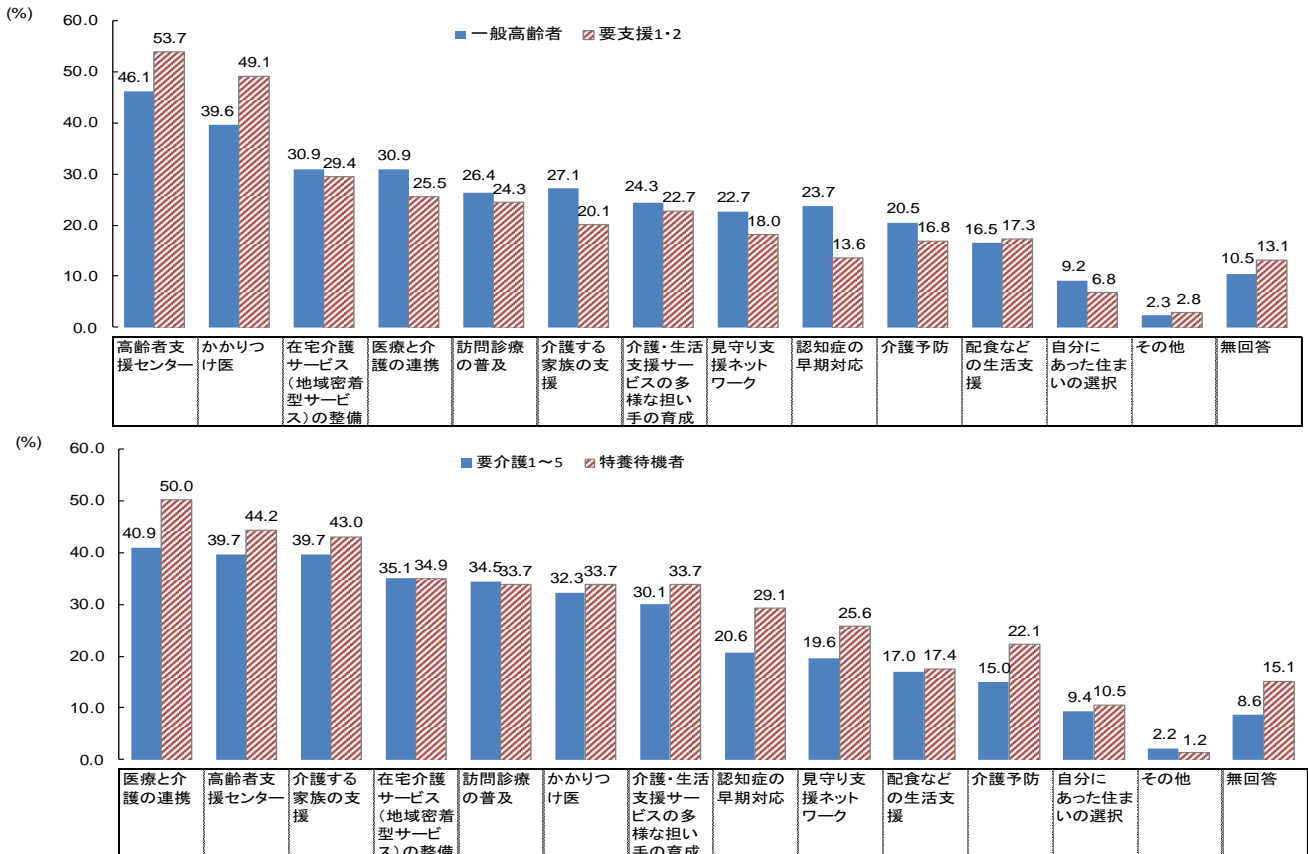
- 高齢者支援センターの機能を強化するとともに、事業評価も実施しました。
- 高齢者見守り支援ネットワークが52町内会・自治会に拡大しました。
- あんしん相談室*を各高齢者支援センター区域に1ヶ所（計12ヶ所）設置しました。加えて、あんしん相談室に高齢者の総合相談機能を追加し、より身近なところで相談できる体制としました。

<各種調査結果等に基づくデータ分析>

■ 地域包括ケアシステム実現のために重要な「高齢者支援センター」

地域包括ケアシステム実現のために重要なキーワードをたずねたところ、一般高齢者、要支援1・2では、「高齢者支援センター」が最も高く、以下「かかりつけ医」、「在宅介護サービス（地域密着型サービス）」の整備、「医療と介護の連携」が続いています。要介護1～5、特養待機者では、「医療と介護の連携」、「高齢者支援センター」、「介護する家族の支援」の3項目が高くなっています。

図表：【市民ニーズ調査】地域包括ケアシステムの実現のために、特に重要な役割を持つキーワード（複数回答可）



■一般高齢者の2人に1人は高齢者支援センターの場所を知らない

一般高齢者のうち51.6%は「場所を知らない」と回答しています。一方、特養待機者の45.3%は高齢者支援センターへ行きやすい（「行きやすい」「どちらかという行きやすい」）と感じており、以下、要支援1・2で42.1%、要介護1～5で38.2%、一般高齢者で25.4%となっています。

図表：【市民ニーズ調査】高齢者支援センターは行きやすいところにあるか

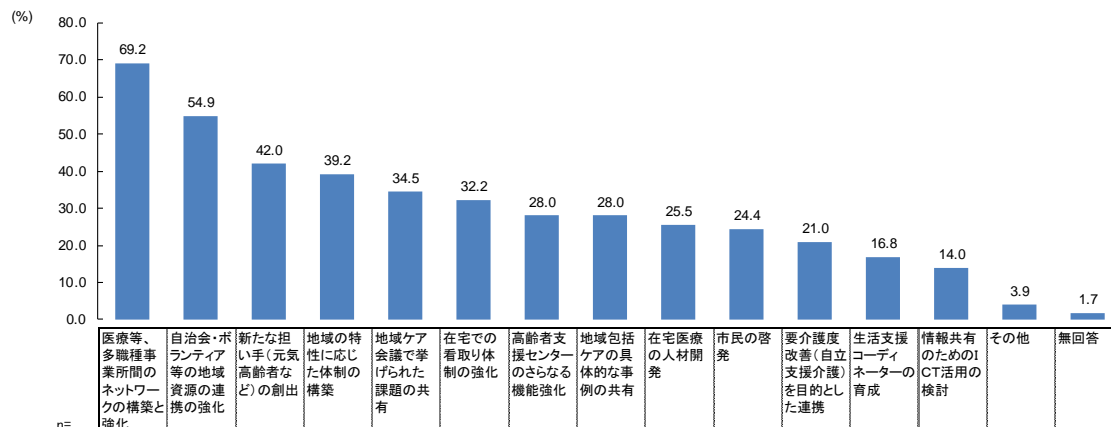
	行きやすい	どちらかという行きやすい	あまり行きやすい	行きにくい	場所を知らない	無回答
一般高齢者 (n=1,455)	13.6	11.8	11.5	4.3	51.6	7.1
要支援1・2 (n=428)	26.4	15.7	17.1	7.5	22.4	11.0
要介護1～5 (n=499)	20.2	18.0	16.0	7.6	31.5	6.6
特養待機者 (n=86)	27.9	17.4	12.8	14.0	18.6	9.3

■地域包括ケアシステムの推進に向け、「地域ケア会議*で挙げられた課題の共有」も重要

事業所調査において、地域包括ケアシステムの推進に向けて今後強化するべきと思う取組は、「医療等、多職種事業所間のネットワークの構築と強化」との回答が69.2%と最も高くなっております。

なお、「地域ケア会議で挙げられた課題の共有」や「地域包括ケアの具体的な事例の共有」など、地域ケア会議関連の課題にも注目が集まっていることが読み取れます。

図表：【事業所調査】地域包括ケアシステムの推進に向けた、今後強化するべきと思う取組（複数回答可）



＜第7期に反映すべき課題＞

- 高齢者支援センターの機能を強化するとともに、高齢者支援センターの事業評価を継続的に実施していくことが必要です。
- 地区協議会等にも働きかけ、高齢者見守り支援ネットワークの更なる充実を図ることが求められています。
- 市として地域ケア会議のあり方を検討し、仕組みを構築する必要があります。
- 高齢者支援センターが身近な相談窓口であり、地域包括ケアの拠点となることを市民に周知していく必要があります。

基本施策2 社会参加の推進と介護予防

<主な取組の概要>

- 2017年度に開始した「町田市介護予防・日常生活支援総合事業（以下「総合事業」という）」について新たなサービスの創出など制度構築を行いました。説明会や研修会を多数開催し、周知活動を積極的に行いました。
- 市基準型訪問サービスの担い手となる「まちいきヘルパー*」の養成や、通いの場を提供する地域活動団体、短期集中型サービスを提供するリハビリ専門職など新たな担い手の創出を図りました。
- 介護予防と地域づくりを目的とした、町田市オリジナルの筋力トレーニング「町田を元気にするトレーニング（町トレ）」を開発しました。
- 高齢者支援センターに「生活支援コーディネーター*」（各1名）を配置し、地域資源*の把握等を行いました。また、町内会・自治会、民生委員などの関係機関で構成する「支え合い連絡会」を設置し、地域ニーズの把握や共有を行いました。

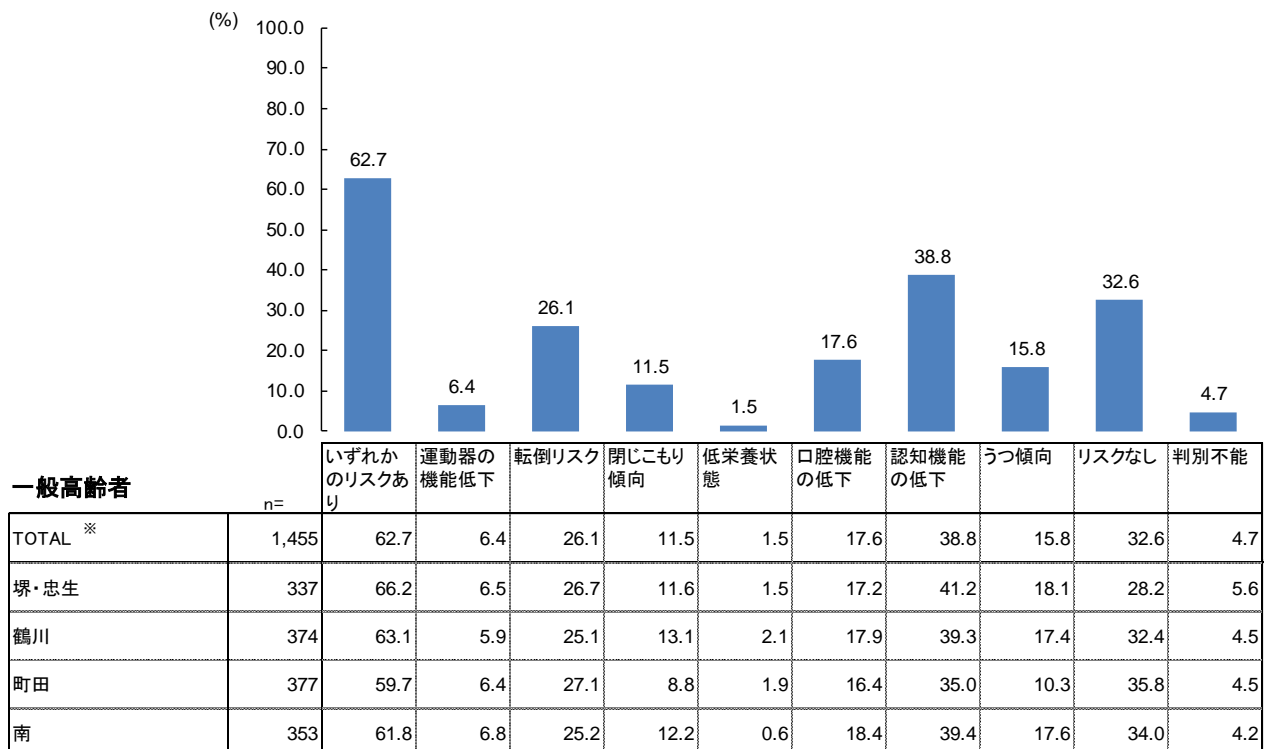
<各種調査結果等に基づくデータ分析>

■ 何らかのリスクのある人は一般高齢者で6割

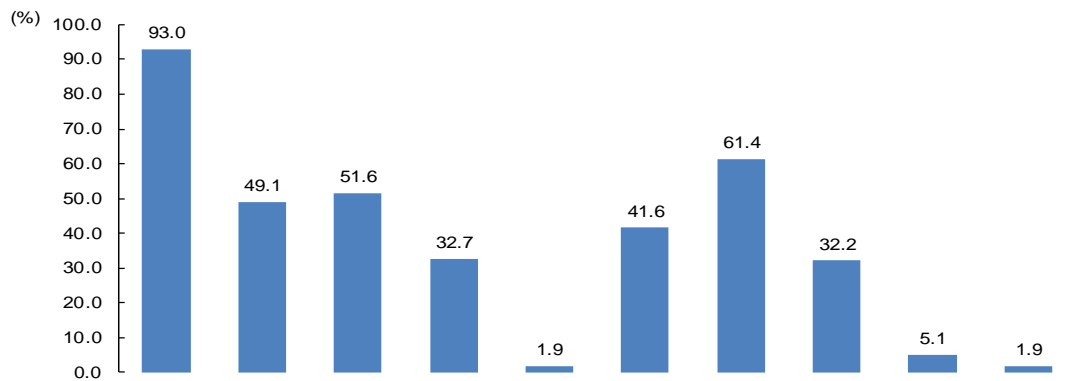
厚生労働省の「介護予防・日常生活圏域ニーズ調査」に基づきリスク判定を実施した結果、「運動器の機能低下」等7つのリスクについて、「いずれかのリスクあり」と判定された人が、一般高齢者では62.7%となっており、要支援1・2では93.0%となっています。

個別のリスクでは、両調査とも「認知機能の低下」が最も高く、要支援1・2は、次いで「転倒リスク」「運動器の機能低下」「口腔機能の低下」が高い比率となっています。

図表：【市民ニーズ調査】要支援・要介護状態になるリスクの重なり



※ TOTALには圏域不明者を含む



要支援 1・2

	n=	いずれかのリスクあり	運動器の機能低下	転倒リスク	閉じこもり傾向	低栄養状態	口腔機能の低下	認知機能の低下	うつ傾向	リスクなし	判別不能
TOTAL※	428	93.0	49.1	51.6	32.7	1.9	41.6	61.4	32.2	5.1	1.9
堺・忠生	109	94.5	56.9	56.0	35.8	0.0	40.4	61.5	30.3	3.7	1.8
鶴川	108	90.7	44.4	46.3	27.8	2.8	37.0	63.9	27.8	4.6	4.6
町田	100	92.0	43.0	53.0	29.0	0.0	45.0	67.0	38.0	8.0	0.0
南	108	94.4	50.9	51.9	38.0	4.6	43.5	53.7	33.3	4.6	0.9

※ TOTALには圏域不明者を含む

■ 一般高齢者の約 7 割は健康づくりや趣味に係る地域活動への参加について肯定的

特に、前期高齢者の女性は 75.8%が「是非参加したい」「参加してもよい」と感じています。

図表：【市民ニーズ調査】いきいきとした地域づくりのための活動への“参加者としての”参加意向

	n=	是非参加したい	参加してもよい	参加したくない	無回答	(%)
TOTAL	1,455	10.7	57.6	27.9	3.8	
前期高齢者 合計	683	11.1	60.3	25.9	2.6	
前期高齢者 男性	456	10.1	59.2	28.3	2.4	
前期高齢者 女性	227	13.2	62.6	21.1	3.1	
後期高齢者 合計	745	9.8	56.0	29.7	4.6	
後期高齢者 男性	474	8.2	58.9	28.5	4.4	
後期高齢者 女性	271	12.5	50.9	31.7	4.8	
堺・忠生	337	9.5	61.1	25.8	3.6	
鶴川	374	11.5	57.8	27.5	3.2	
町田	377	8.8	57.3	29.4	4.5	
南	353	12.5	55.2	28.9	3.4	

※ TOTALには年齢、性別、圏域不明者を含む

<第 7 期に反映すべき課題>

- 生活支援コーディネーターが中心となり、地域住民、NPO、民間企業、ボランティアなどと連携しながら多様なサービスを充実させるなど、地域の実状に応じた支え合いの体制づくりが求められています。
- 効果的な介護予防ケアマネジメント*と、自立支援に向けたサービス展開による要支援状態からの自立の促進や重度化防止が必要です。
- 身近な場所で介護予防に取り組めるよう、地域の通いの場づくりを推進する必要があります。

基本目標 2 住み慣れた地域での生活が継続できている

基本施策 3 医療と介護の連携による自立生活の支援の推進


<主な取組の概要>

- 町田・安心して暮らせるまちづくりプロジェクト*では、専門職向けの在宅医療介護連携相談窓口「医療と介護の連携センター*」を開設しました。
- 市民向けイベントの開催、パンフレットの作成などにより、在宅医療・介護連携の取組について、市民への理解促進を図りました。
- 家族介護者同士の情報交換や不安を解消できる場の提供として、家族介護者教室と家族介護者交流会を開催しました。
- 医療と介護の円滑な連携のため、Dr.Link*やケアマネサマリー*等を活用しました。

<各種調査結果等に基づくデータ分析>

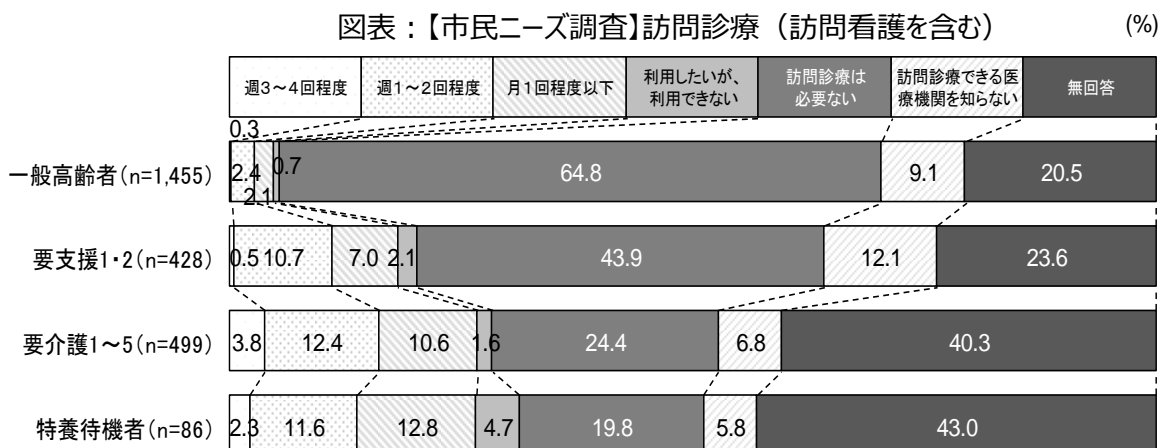
■在宅医療について「希望するが実現は難しいと思う」が4割超

各対象とも「希望するが実現は難しいと思う」が4割超で、最も大きい割合を占めています。また、「希望しない」は各調査とも大きな差はなく2割前後となっています。



■一般高齢者、要支援1・2の約1割が訪問診療できる医療機関を知らない

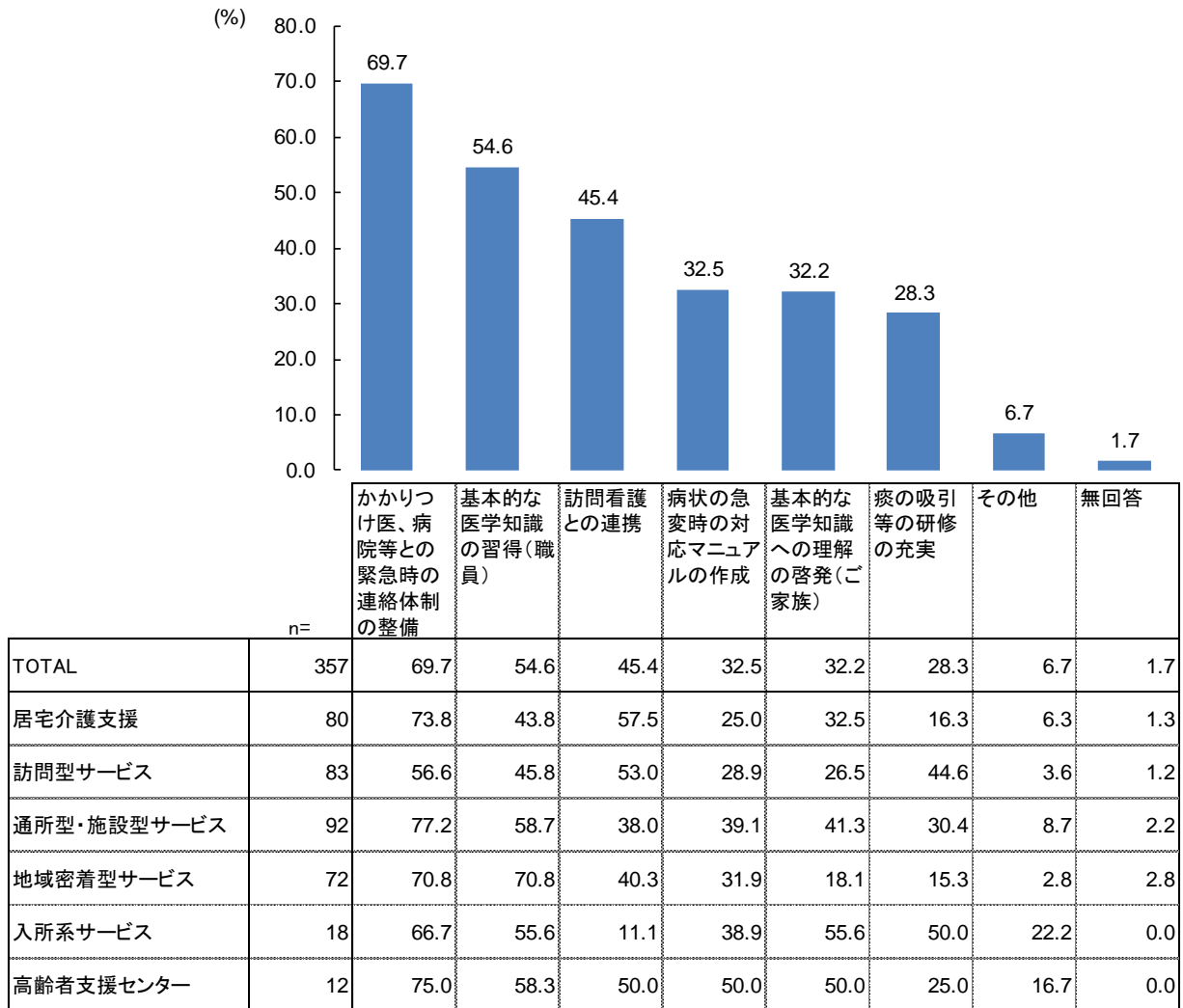
「訪問診療（訪問看護を含む）できる医療機関を知らない」人は、一般高齢者で9.1%、要支援1・2で12.1%となっています。また、利用している人（月1回程度以下まで含む）は、一般高齢者で4.8%、要支援1・2で18.2%、要介護1～5で26.8%、特養待機者で26.7%となっています。



■介護保険事業所等の約7割が、かかりつけ医・病院等との連携を課題に

介護保険事業所等における医療ニーズがある方への対応の課題は、「かかりつけ医、病院等との緊急時の連絡体制の整備」が69.7%と最も高く、次いで「基本的な医学知識の習得（職員）」（54.6%）、「訪問看護との連携」（45.4%）となっています。

図表：【事業所調査】医療ニーズがある方への対応の課題（複数回答可）



＜第7期に反映すべき課題＞

- 引き続き、町田・安心して暮らせるまちづくりプロジェクト推進協議会を中心に、在宅医療・介護に関わる様々な課題を抽出、把握し、医療と介護の連携センターやDr.Linkなどを活用した仕組みづくりの検討を進める必要があります。
- 市民に対する在宅医療・介護に関する情報発信・周知について、市民向けイベントの開催や、ガイドブックの作成などを通して強化していくことが重要となります。

基本施策4 統合的な認知症ケアの体制づくり

<主な取組の概要>

- 認知症になっても自宅で暮らし続けられるよう、認知症の方をできるだけ早く発見し支援することを目的とした認知症ケアパス*が盛り込まれた冊子「町田市版知って安心認知症」を配布しました。
- 認知症の早期対応・受診の支援の充実に向けて、認知症相談の枠組みの整備（医師・臨床心理士による相談、認知症初期集中支援チーム事業など）を行いました。
- 初期段階の認知症当事者のニーズに合わせた居場所づくり（Dカフェ*）や、生きがい支援（D活*）、認知症の人が自ら認知症の情報を得る場として図書館を活用した取組（Dブックス*）を推進しました。

<各種調査結果等に基づくデータ分析>

■ 認知機能の低下のリスクがある人は4割以上

「認知機能の低下リスクあり」と判定された人は、一般高齢者、要支援1・2を合わせると約44%で、2013年度調査時（約39%）から増加しています。

図表：【市民ニーズ調査】認知機能の低下リスク

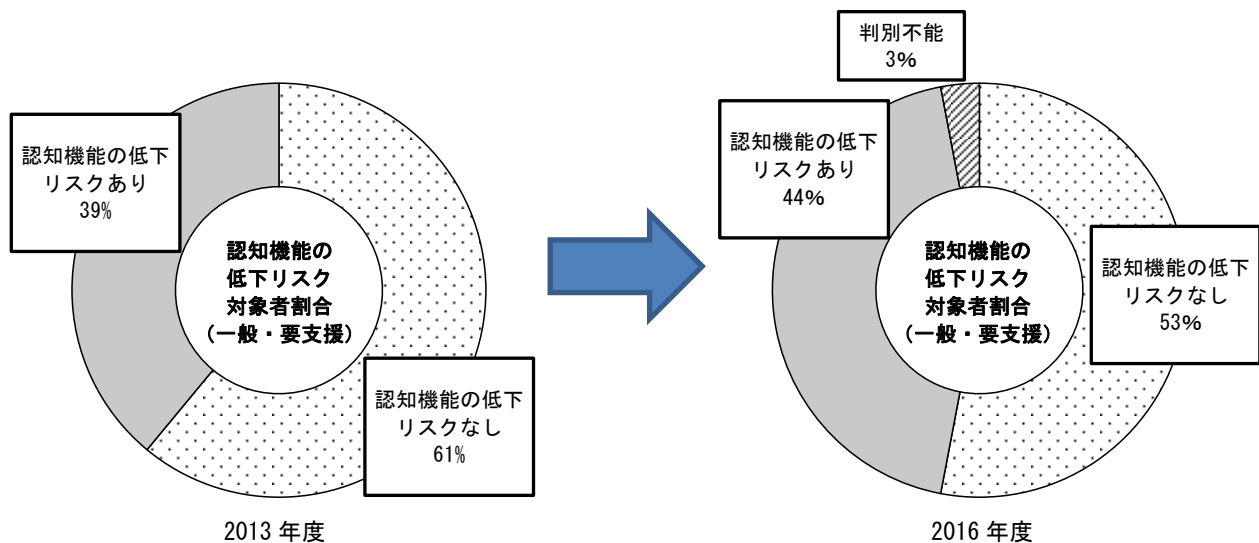
※認知機能判定の基準は、下記のとおり2013年度調査と2016年度調査で異なる。

<2013年度調査>

認知機能を判定する3項目「物忘れがあるとされる」「電話番号を調べて、電話をかける」「今日が何月何日かわからないときがある」のうち、1項目でも該当した人の割合。

<2016年度調査>

厚生労働省の示した「介護予防・日常生活圏域ニーズ調査 実施の手引き」に基づき、「もの忘れが多いと感じるか」という設問に該当した人の割合。

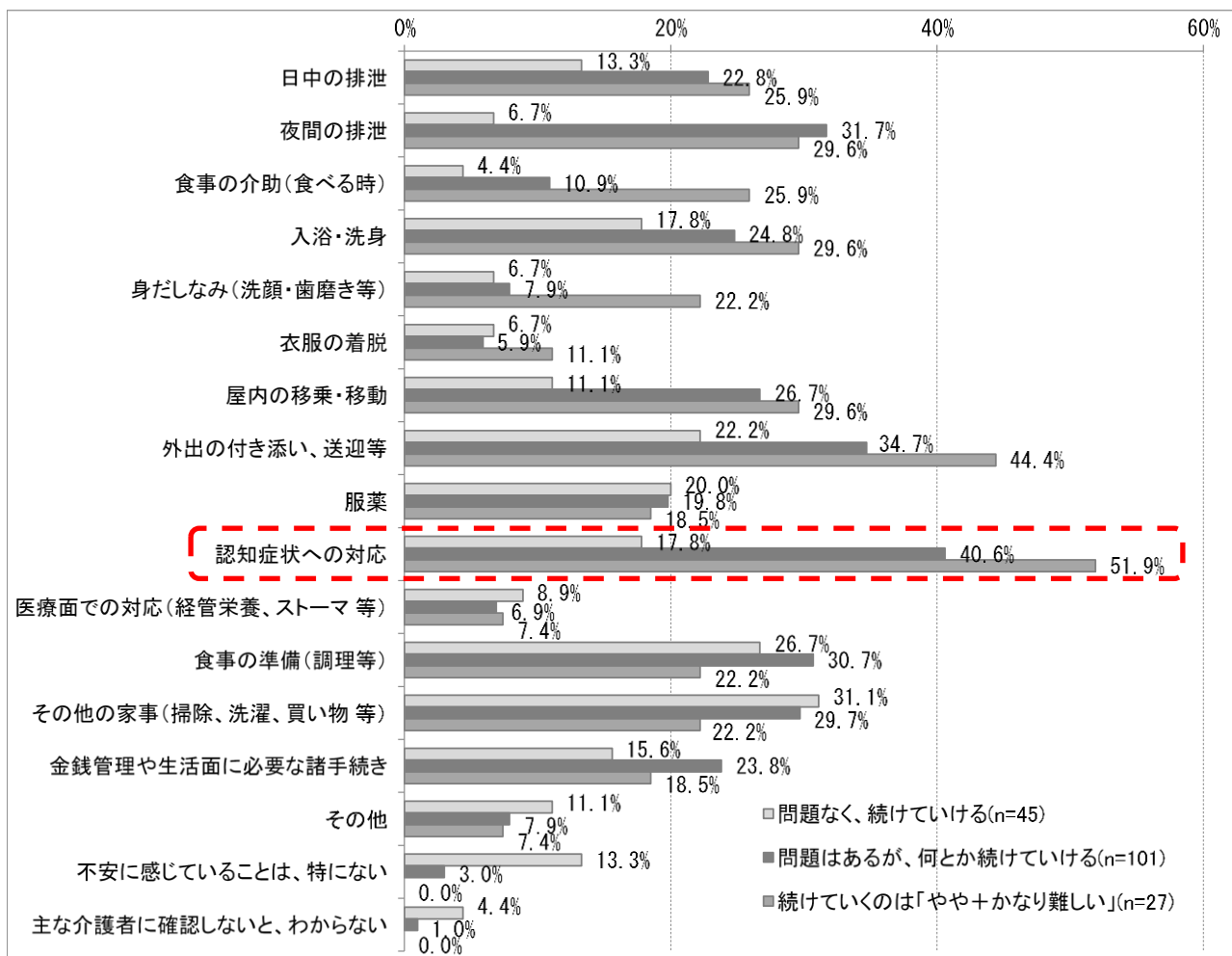


■就労継続が難しいと考えている介護者の過半数が認知症状への対応に不安

就労継続が「やや難しい」、「かなり難しい」と答えた介護者のうち 51.9%、「問題はあるが、何とか続けている」と答えた介護者のうち 40.6%が「認知症状への対応」を不安と回答しており、どちらも「介護者が不安に感じる介護」の第1位となっています。

図表：【在宅介護実態調査】

就労継続見込み別・介護者が不安に感じる介護（フルタイム勤務+パートタイム勤務）（複数回答可）



<第7期に反映すべき課題>

- 在宅介護者の多くが、認知症状への対応について不安を感じており、認知症の人やその家族の視点を重視した取組が必要となります。そのため、認知症の人とその家族の社会参加促進や、地域の認知症への理解促進、周知を進めることが求められています。
- 認知機能の低下がある人は増加傾向にあると考えられ、より一層の認知症早期相談・受診の支援体制の充実が重要となります。

基本目標3 自分にあった介護保険サービスを適切に利用できている

基本施策5 在宅を支える介護保険サービスの充実

<主な取組の概要>

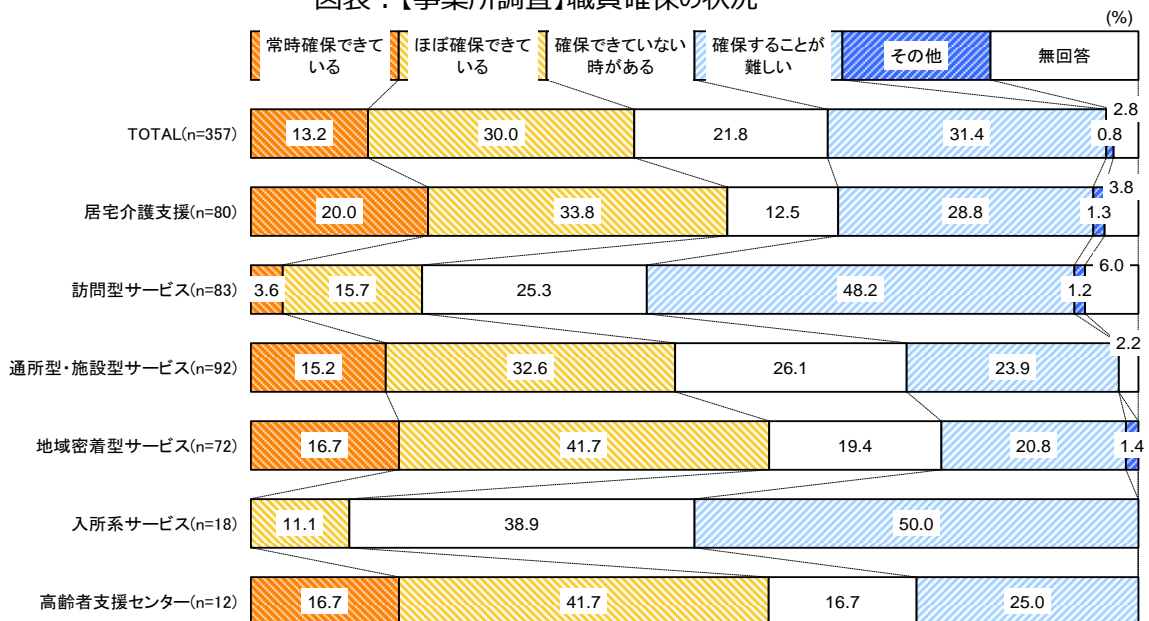
- 地域密着型サービスについて計画に基づき公募を行い、認知症高齢者グループホーム*を計画どおり整備しました。
- 介護保険サービスの品質向上を目的に、介護相談員派遣事業、ケアプラン*点検事業等を計画どおり実施しました。
- 介護保険サービスの適切な利用を図るため、福祉用具・住宅改修利用者宅への現地訪問や、給付費通知による啓発等を行いました。
- 新たに要介護度が改善した施設に対するインセンティブ事業を実施し、要介護度改善ケアを推進しました。
- 介護人材開発事業の多様な担い手の育成として、元気高齢者を介護施設で就労することに繋げる取組を2事業立ち上げました。

<各種調査結果等に基づくデータ分析>

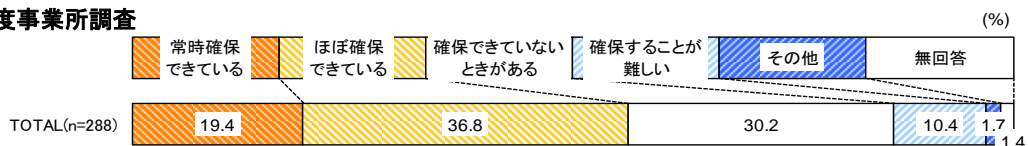
■職員を確保できている事業所は4割強

介護事業所において、必要とする職員数[※]を、確保できている（「常時確保できている」、「ほぼ確保できている」）事業所は43.2%となっており、2013年度調査時（56.2%）と比較して、厳しい状況にあることが読み取れます。特に、入所系サービスでは、「常時確保できている」が0.0%、「ほぼ確保できている」が11.1%と、他のサービスに比べ、より厳しい状況であると言えます。

図表：【事業所調査】職員確保の状況



(参考)2013年度事業所調査

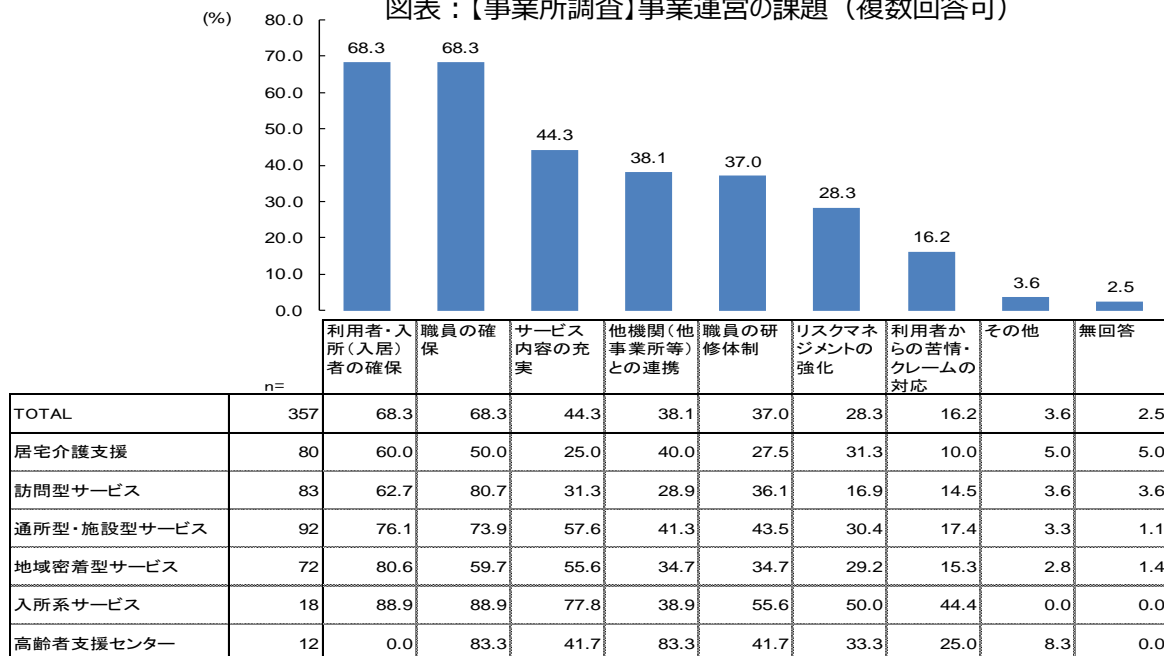


※ 厚生労働省令等に定められる人員基準に限らず事業所が必要と考える人数

■事業運営の課題は「利用者・入所（入居）者の確保」と「職員の確保」

介護事業所の運営上の課題としては、「利用者・入所（入居）者の確保」と「職員の確保」がいずれも68.3%で最も高くなっています。特に入所系サービスは88.9%、高齢者支援センターは83.3%、訪問型サービスは80.7%が「職員の確保」を課題としています。

図表：【事業所調査】事業運営の課題（複数回答可）



■地域密着型サービスの整備率および利用状況

地域密着型サービスの利用状況は、地域密着型デイサービス*、認知症対応型デイサービス*は約半数と低いものの、（看護）小規模多機能型居宅介護*では81%、認知症高齢者グループホームでは98%と高くなっています。

図表：地域密着型サービスの利用状況

種別	施設数 [※]	定員 [※]	整備率 [※]		利用率 [※]
			市	都全域	
定期巡回・随時対応型訪問介護看護*	3施設	-	-	-	-
（看護）小規模多機能型居宅介護	6施設	151人	0.14%	0.18%	81%
認知症高齢者グループホーム	23施設	378人	0.34%	0.34%	98%
認知症対応型デイサービス	24施設	387人	0.35%	0.19%	58%
地域密着型デイサービス	69施設	761人	0.69%	-	51%

※施設数、定員、市整備率…2017年4月1日時点（開設前の第6期計画分含む。）

※都全域整備率…2017年4月1日時点東京都福祉保健局高齢社会対策部情報をもとに町田市作成

※利用率…2016年10月1日調査時点

<第7期に反映すべき課題>

- 第6期計画での公募の結果、一部整備できなかった定期巡回・随時対応型訪問介護看護、（看護）小規模多機能型居宅介護について、募集方法を再検討する必要があります。
- 介護人材開発事業について、介護従事者のスキルアップとともに、多様な担い手の確保・育成を推進していくことが求められています。
- 介護相談員の派遣先を拡大し、介護保険サービスの品質向上を図る必要があります。
- 適切な介護保険サービス提供のため、給付費分析などの新たな取組が必要です。

基本施策6 自分にあった住まいや施設の利用

<主な取組の概要>

- 特別養護老人ホーム*を計画どおり増床しました。
- 適切な住宅設備改修のために、住宅改修アドバイザー派遣を導入しました。

<各種調査結果等に基づくデータ分析>

■ 広域型サービスの整備状況

図表：広域型サービスの整備状況

種別	施設数 [※]	定員 [※]	整備率 [※]	
			市	都全域
特別養護老人ホーム	23 施設	2,149 人	1.94%	1.51%
介護老人保健施設*	6 施設	720 人	0.65%	0.69%
介護付有料老人ホーム*（特定施設入居者生活介護）（混合型）	30 施設	2,886 人	2.60%	1.19%
介護付有料老人ホーム（特定施設入居者生活介護）（介護専用型）	8 施設	431 人	0.39%	0.13%
※住宅型有料老人ホーム	10 施設	365 人	0.33%	0.18%
※サービス付き高齢者向け住宅*	18 施設	758 人	0.68%	0.40%

※施設数、定員、市整備率・・・2017年3月31日時点（開設前の第6期計画分含む。）

※都全域整備率・・・2017年3月31日時点東京都福祉保健局高齢社会対策部情報をもとに町田市作成

■ 特別養護老人ホームの待機状況

2017年度の特別養護老人ホーム待機者数は、1,120人となっており、うち、要介護3以上の方は852人となっています。既に施設入居の方を除くと、735人と実人数の6割程度となっています。

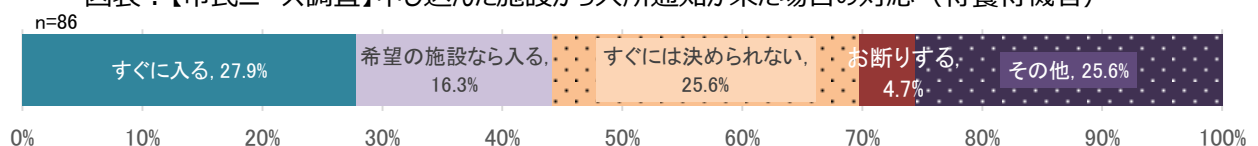
また、特養待機者のうち、申し込んだ施設から入所通知が来た場合に「すぐに入る」と回答した人は27.9%となっています。

図表：特別養護老人ホーム 待機者数

年度	実人数	要介護3以上	施設入居を除く要介護3以上
2009年度	1,668人	1,120人	1,032人
2010年度	1,685人	1,109人	998人
2011年度	1,569人	1,052人	943人
2012年度	1,684人	1,115人	1,008人
2013年度	1,557人	1,037人	915人
2014年度	1,599人	1,068人	937人
2015年度	1,345人	934人	811人
2016年度	1,273人	909人	787人
2017年度	1,120人	852人	735人

※ 2009～2015年度：10月1日時点、2016年度・2017年度：4月1日時点

図表：【市民ニーズ調査】申し込んだ施設から入所通知が来た場合の対応（特養待機者）



■待機期間 1 年未満の新規市民入所率

特別養護老人ホームへの入所までの期間は過去 5 年間で短縮し、6ヶ月未満で入所できる人が全体の約 6 割、1 年未満で入所できる人が約 8 割を占めています。

図表：特別養護老人ホーム 待機期間 1 年未満の新規市民入所率

年度	6ヶ月未満 (①)	6ヶ月～1年未満 (②)	1年未満 (①+②)
2011 年度	38.7%	19.8%	58.5%
↓	↓	↓	↓
2016 年度	59.4%	19.9%	79.3%

資料：介護老人福祉施設入所状況調査

■介護の望ましい姿は「自宅中心に様々な介護サービスを利用」

在宅介護を望ましいと考える人の割合が高く表れています。特養待機者についても、3 割以上の人が在宅介護を望ましいと考えています。

図表：【市民ニーズ調査】これからの介護の望ましい形態

(%)

	自宅を中心に様々な介護サービスを利用して生活	特別養護老人ホームやグループホーム等の施設に入所	その他	無回答
一般高齢者(n=1,455)	60.4	26.9	2.7	10.0
要支援1・2(n=428)	59.1	25.5	4.0	11.4
要介護1～5(n=499)	53.3	23.6	4.6	18.4
特養待機者(n=86)	32.6	44.2	4.7	18.6

<第 7 期に反映すべき課題>

- 施設整備については、整備率や、地域ごとの高齢者人口、特養待機者の入所状況、介護保険料への影響等を総合的に考慮し、地域の特性に合わせて推進することが重要となります。
- 作業療法士・理学療法士等の専門的な住宅改修アドバイザー派遣の拡充など、住宅設備改修の質の向上が求められます。

3 圏域別分析

本項では、4つの日常生活圏域ごとに、地域の高齢化の状況や、地域資源の分布、各種調査結果等を整理し、各圏域の特徴をまとめています。

<圏域別分析の見方>

① 基本情報

項目	概要・出典等
圏域面積	2016年10月1日時点の圏域ごとの面積 ※町区域ごとに小数点以下第4位で四捨五入しており、合算値は合いません。
圏域内人口	2017年1月1日時点の住民基本台帳に基づく圏域ごとの人口
圏域内人口密度	圏域内人口を面積で除した数値
高齢者人口	2017年1月1日時点の住民基本台帳に基づく圏域ごとの高齢者(65歳以上)人口
高齢化率	圏域ごとの高齢者人口を圏域内人口で除した割合
一人暮らし高齢者数	平成27年度国勢調査(総務省統計局)より
要支援認定者数	2017年1月1日時点の圏域内の要支援認定者数(住所地特例は除く)
認定率	圏域ごとの要支援者数(住所地特例は除く)を高齢者数で除した割合
要介護認定者数	2017年1月1日時点の圏域内の要介護認定者数(住所地特例は除く)
認定率	圏域ごとの認定者数(住所地特例は除く)を高齢者数で除した割合

② 圏域内の地域資源

圏域の略図に高齢者支援センター等の位置を示し、圏域内の地域資源数をまとめています。

高齢者支援センター	2017年1月1日時点の施設数
あんしん相談室	
入所施設	
通所施設	
地域密着型サービス	
ふれあい館	
病院・診療所	2017年1月1日時点で町田市医師会、町田市歯科医師会、町田市薬剤師会に登録のある保健医療機関数
歯科医院	
薬局	
老人クラブ会員	2017年1月1日時点の会員数
見守り支援ネットワーク	2017年1月1日時点で見守り支援ネットワークを行っている町内会・自治会数
地域活動団体型サービス団体	2017年4月1日時点の団体数

③ 圏域内の高齢化の状況

圏域内の町別に、高齢化率と後期高齢化率を棒グラフで示しています。

<圏域別分析の紙面イメージ>

(4) 南圏域

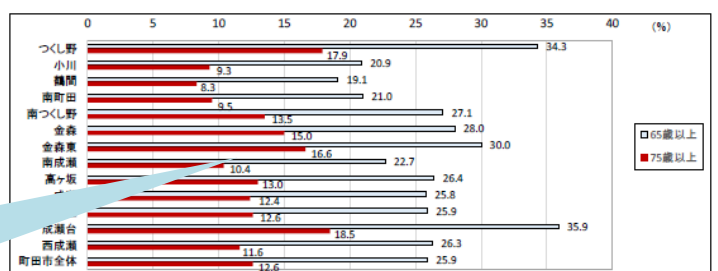
① 基本情報

項目	南圏域	【参考】町田市全域	圏域内高齢者支援センター	
圏域面積	12.56 km ²	71.80 km ²	名称	所管地域
圏域内人口	115,410人	428,572人	南第1	鶴間、小川、つくし野
圏域内人口密度	9188.8人/km ²	5969.0人/km ²	南第2	金森、金森東、南成瀬、成瀬が丘、原町田の一部(郡営金森1丁目アパート)
高齢者人口(高齢化率)	29,920人(25.9%)	110,979人(25.9%)	南第3	成瀬、西成瀬、鷹ヶ坂、成瀬台
一人暮らし高齢者数	5,019人	20,481人		
要支援認定者数(認定率)	1,382人(4.6%)	5,115人(4.6%)		
要介護認定者数(認定率)	3,916人(13.1%)	14,232人(12.8%)		

② 圏域内の地域資源



③ 圏域内の高齢化の状況



④ 介護予防・日常生活圏域ニーズ調査等の結果

一般高齢者及び要支援 1・2 の方の要介護につながるリスクについて、「運動器の機能低下」、「転倒リスク」、「閉じこもり傾向」、「低栄養状態」、「口腔機能の低下」、「認知機能の低下」、「うつ傾向」の7つに分類し行った介護予防・日常生活圏域ニーズ調査の結果を、圏域ごとに集計し、各リスクの傾向を示しています。

④ 介護予防・日常生活圏域ニーズ調査等の結果

■一般高齢者のリスク状況(%)

n	いずれかのリスクあり		転倒リスク	閉じこもり傾向	低栄養状態	口腔機能の低下		認知機能の低下	うつ傾向	リスクなし	判別不能
	運動器の機能低下	増進低下									
市全体	1,455	62.7	6.4	26.1	11.5	1.5	17.6	38.8	15.8	32.6	4.7
圏	353	61.8	6.8	25.2	12.2	0.6	18.4	39.4	17.6	34.0	4.2

■要支援1・2のリスク状況(%)

n	いずれかのリスクあり		転倒リスク	閉じこもり傾向	低栄養状態	口腔機能の低下		認知機能の低下	うつ傾向	リスクなし	判別不能
	運動器の機能低下	増進低下									
市全体	428	93.0	49.1	51.6	32.7	1.9	41.6	61.4	32.2	5.1	1.9
圏	108	94.4	50.9	51.9	38.0	4.6	43.5	53.7	33.3	4.6	0.9

⑤ 圏域別分析結果に基づく南圏域の特徴

- 要支援1・2について、「認知機能の低下」以外の各リスク項目について、南圏域の割合は市全体よりも高くなっています。特に、「閉じこもり傾向」「低栄養状態」リスクのある人の割合は市内4圏域の中で最も高くなっています。
- 成瀬台、つくし野の高齢化率が市内でも高くなっています。

ズームアップ つくし野：高齢化の進むつくし野と空き家対策

つくし野の基本情報	
高齢者数	2,311人
高齢化率	34.3%
病院・診療所	7ヶ所
入所施設	0ヶ所
通所施設	0ヶ所
地域密着型サービス	1ヶ所


つくし野の高齢化率は 34.3%と、市平均 (25.9%) に比べて 8.4%も高くなっています。

「地域の総世帯数に対する一戸建てへの居住世帯数」と「地域の世帯総数に対する一戸建てへの居住世帯数」が低いことから、孤立や空家などの課題に係るリスクが高いと見込まれます。

現状

町田市では、急速な高齢化等により増加している空家の対策を計画的に推進するため、2016年6月に「空家0計画」を策定しました。「空家0計画」は、市、市民、空家等の所有者等及び事業者の相互の連携及び協力の下に、空家等の発生予防、適切な管理及び活用の促進が図られるよう、その取組を体系的に整理し掲載しています。特に、空家の発生予防については、持ち家に居住する高齢者への空家関連情報の周知・啓発が重要であり、民生委員、町内会・自治会等と連携し、地域での啓発活動を促進していきます。

取組



町田市空家0計画

⑤ 圏域別分析結果に基づく圏域の特徴

①～④で整理した各圏域の基本情報や地域資源、各種調査結果等から導きだされる特徴を整理しました。

ズームアップ

圏域の中でも、高齢者に係る基本情報や地域資源等が特に特徴的な地域を取り上げ、より詳細な現状分析と、特異な取組等を紹介しています。

(1) 堺・忠生圏域

① 基本情報

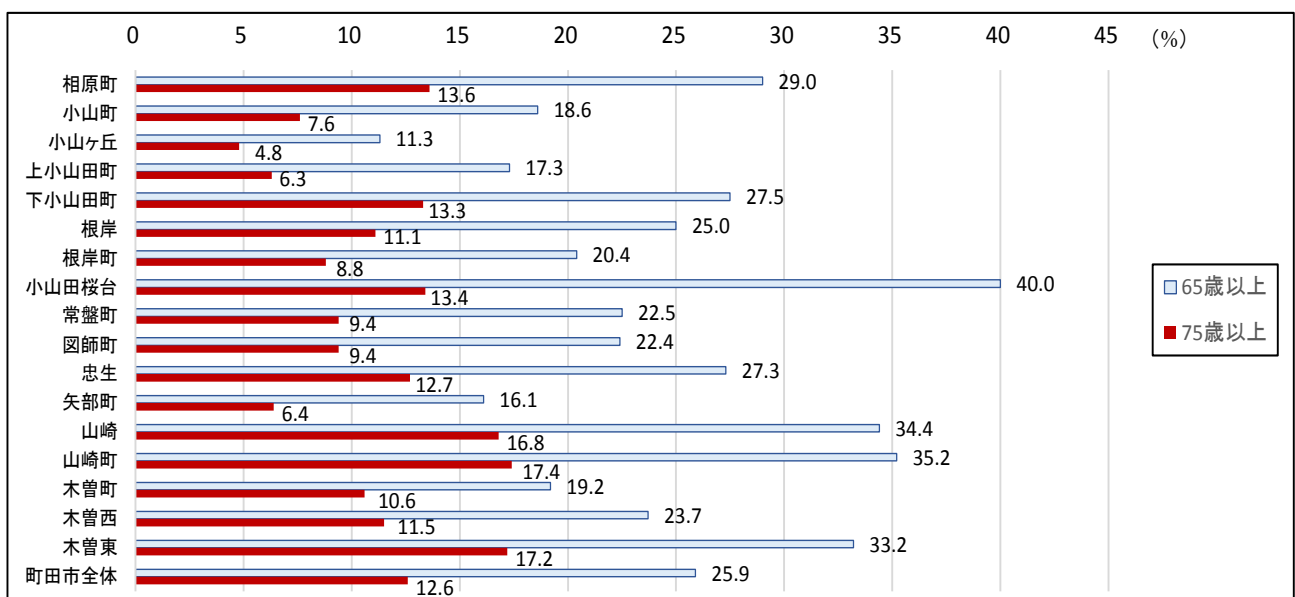
項目	堺・忠生圏域	【参考】町田市全域
圏域面積	29.10 km ²	71.80 km ²
圏域内人口	122,856 人	428,572 人
圏域内人口密度	4221.1 人/km ²	5969.0 人/km ²
高齢者人口（高齢化率）	31,384 人（25.5%）	110,979 人（25.9%）
一人暮らし高齢者数	5,962 人	20,481 人
要支援認定者数（認定率）	1,318 人（4.2%）	5,115 人（4.6%）
要介護認定者数（認定率）	3,895 人（12.4%）	14,232 人（12.8%）

圏域内高齢者支援センター	
名称	所管地域
堺第1	相原町
堺第2	小山町、小山ヶ丘、上小山田町
忠生第1	下小山田町、忠生、小山田桜台、 矢部町、常盤町、根岸町、根岸、図師町
忠生第2	山崎町、山崎、木曾町、木曾西、 木曾東、本町田の一部 (公社住宅町田木曾)

② 圏域内の地域資源



③ 圏域内の高齢化の状況



④ 介護予防・日常生活圏域ニーズ調査等の結果

■一般高齢者のリスク状況 (%)

：市全体より高い項目

	n=	いずれかの リスクあり	運動器の 機能低下	転倒リスク	閉じこもり 傾向	低栄養状態	口腔機能の 低下	認知機能の 低下	うつ傾向	リスクなし	判別不能
市全体	1,455	62.7	6.4	26.1	11.5	1.5	17.6	38.8	15.8	32.6	4.7
堺・忠生	337	66.2	6.5	26.7	11.6	1.5	17.2	41.2	18.1	28.2	5.6

■要支援1・2のリスク状況 (%)

：市全体より高い項目

	n=	いずれかの リスクあり	運動器の 機能低下	転倒リスク	閉じこもり 傾向	低栄養状態	口腔機能の 低下	認知機能の 低下	うつ傾向	リスクなし	判別不能
市全体	428	93.0	49.1	51.6	32.7	1.9	41.6	61.4	32.2	5.1	1.9
堺・忠生	109	94.5	56.9	56.0	35.8	0.0	40.4	61.5	30.3	3.7	1.8

⑤ 圏域別分析結果に基づく堺・忠生圏域の特徴

- 一般高齢者について、要介護状態につながる何らかのリスクのある人は66.2%で、市内4圏域中で最も割合が高くなっています。
- 要支援1・2の高齢者について、要介護状態につながる各リスクをみると、「運動器の機能低下」のリスクのある人の割合が56.9%で、市内4圏域の中で最も高くなっています。
- 小山田桜台、山崎町、山崎の高齢化率が市内でも特に高くなっています。
- 特別養護老人ホームについて、市内23施設のうち10施設（第6期整備分として第7期中に開設予定のものを含む）があり、市内4圏域の中で最も多い圏域です。

ズームアップ

山崎町：医療・介護・福祉の専門機関が集結して住民を支えるまち

山崎町の基本情報

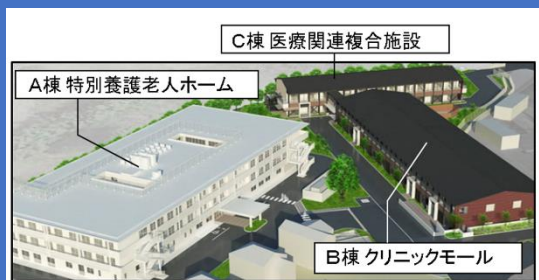
高齢者数	5,711人
高齢化率	35.2%
病院・診療所	7ヶ所
入所施設	0ヶ所
通所施設	3ヶ所
地域密着型サービス	2ヶ所

山崎町の高齢化率は35.2%で、市平均（25.9%）に比べて9.3%も高く、また後期高齢化率は17.4%と堺・忠生圏域で最も高くなっています。また、特に山崎団地の高齢化率は47.6%と著しく高くなっています。山崎町中心から古淵駅までは約2.5km、町田駅までは約3.7km離れており、高齢者の医療・介護等のニーズに地域で対応する体制の充実が求められています。

現状

山崎団地集会所近くに、医療・介護・福祉などの法人が共同で事業を行う地域連携施設として、「グランハート町田」が2016年10月に開設しました。2018年2月からは同施設と周辺地域を結ぶ送迎バスの運行を開始し、2018年9月には特別養護老人ホームの開設を予定しているなど、町田木曽山崎団地地区の高齢者が安心して暮らせるまちを目指して、医療・介護・福祉、在宅から施設サービスまで、総合的に地域のニーズに対応する体制づくりが進んでいます。

取組



▲ グランハート町田 施設全体像（イメージ）

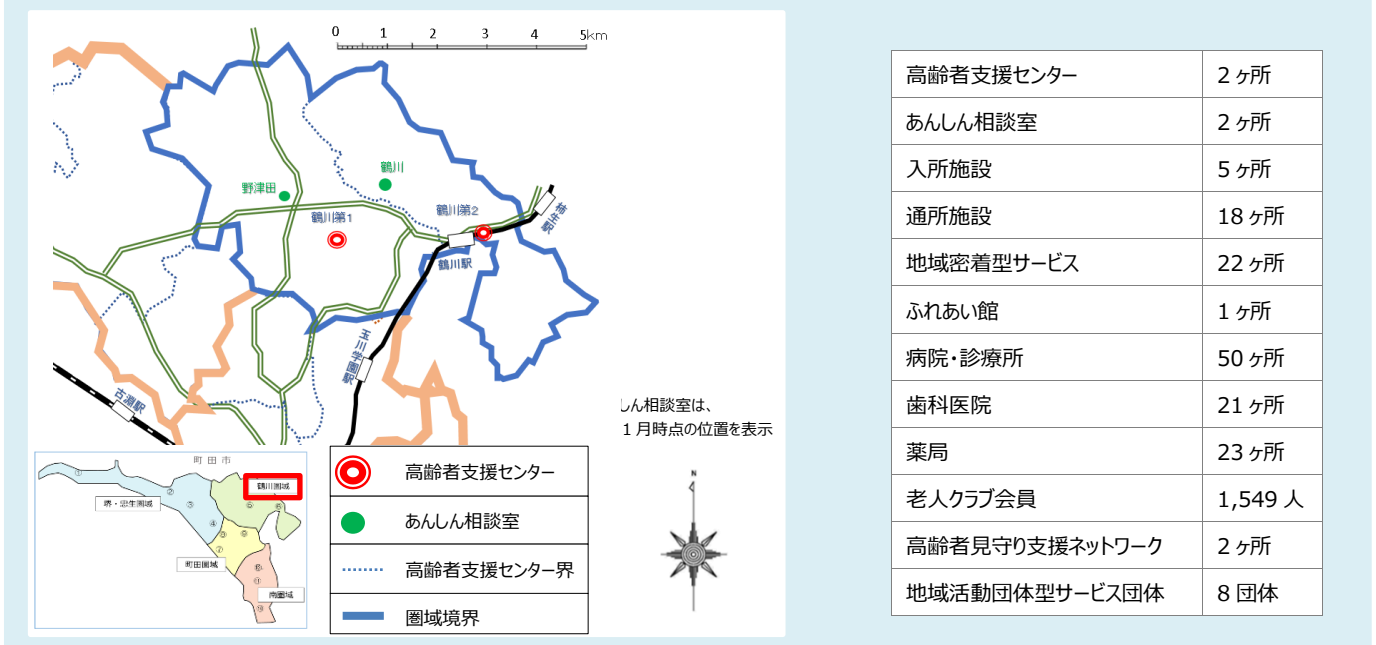
(2) 鶴川圏域

① 基本情報

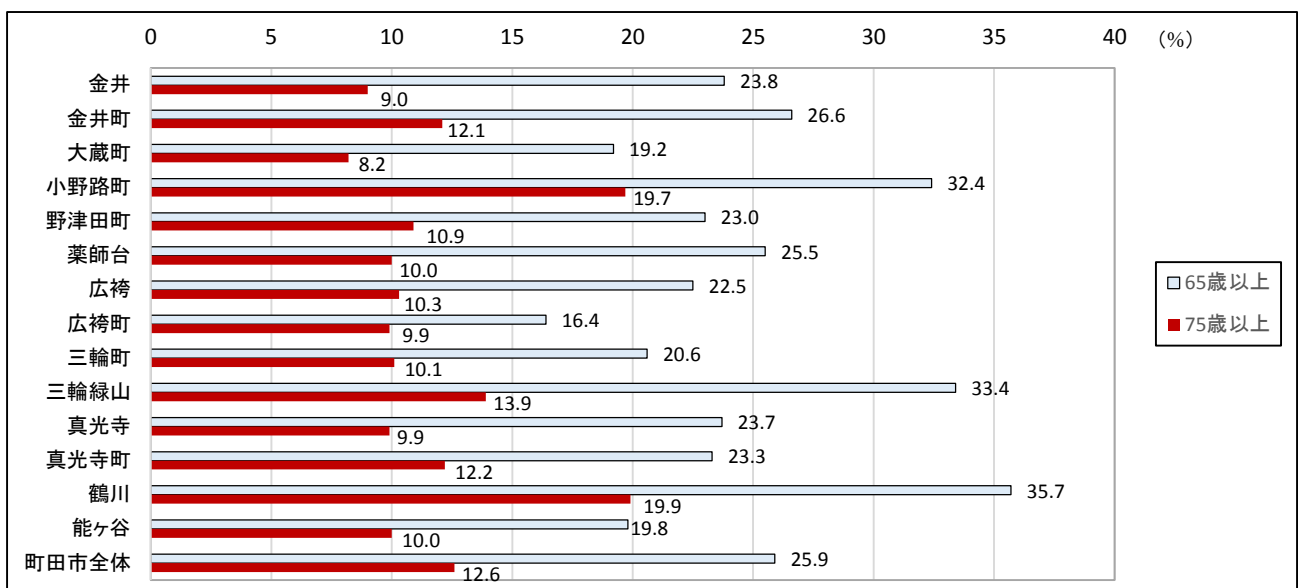
項目	鶴川圏域	【参考】町田市全域
圏域面積	19.46 km ²	71.80 km ²
圏域内人口	92,503 人	428,572 人
圏域内人口密度	4753.8 人/km ²	5969.0 人/km ²
高齢者人口（高齢化率）	23,383 人（25.3%）	110,979 人（25.9%）
一人暮らし高齢者数	3,664 人	20,481 人
要支援認定者数（認定率）	1,050 人（4.5%）	5,115 人（4.6%）
要介護認定者数（認定率）	2,929 人（12.5%）	14,232 人（12.8%）

圏域内高齢者支援センター	
名称	所管地域
鶴川第1	小野路町、野津田町、金井、金井町 大蔵町、薬師台
鶴川第2	能ヶ谷、三輪町、三輪緑山、広袴町 広袴、真光寺町、真光寺、鶴川

② 圏域内の地域資源



③ 圏域内の高齢化の状況



④ 介護予防・日常生活圏域ニーズ調査等の結果

■一般高齢者のリスク状況 (%)

■ : 市全体より高い項目

	n=	いずれかの リスクあり	運動器の 機能低下	転倒リスク	閉じこもり 傾向	低栄養状態	口腔機能の 低下	認知機能の 低下	うつ傾向	リスクなし	判別不能
市全体	1,455	62.7	6.4	26.1	11.5	1.5	17.6	38.8	15.8	32.6	4.7
鶴川	374	63.1	5.9	25.1	13.1	2.1	17.9	39.3	17.4	32.4	4.5

■要支援1・2のリスク状況 (%)

■ : 市全体より高い項目

	n=	いずれかの リスクあり	運動器の 機能低下	転倒リスク	閉じこもり 傾向	低栄養状態	口腔機能の 低下	認知機能の 低下	うつ傾向	リスクなし	判別不能
市全体	428	93.0	49.1	51.6	32.7	1.9	41.6	61.4	32.2	5.1	1.9
鶴川	108	90.7	44.4	46.3	27.8	2.8	37.0	63.9	27.8	4.6	4.6

⑤ 圏域別分析結果に基づく鶴川圏域の特徴

- 一般高齢者について、「閉じこもり傾向」、「低栄養状態」、「口腔機能の低下」についてリスクのある人の割合が、市内4圏域の中で最も高くなっています。
- 要支援1・2の高齢者について、「低栄養状態」、「認知機能の低下」についてリスクのある人の割合が、市全体に比べ高くなっています。
- 鶴川は高齢化率が高く、特に後期高齢者の比率は市内で最も高くなっています。
- 認知症高齢者グループホームの整備が市内で最も進んでいる地域です。

ズームアップ 鶴川：UR 鶴川団地の地域医療福祉拠点化

鶴川の基本情報

高齢者数	4,548人
高齢化率	35.7%
病院・診療所	9ヶ所
入所施設	0ヶ所
通所施設	2ヶ所
地域密着型サービス	3ヶ所

鶴川の高齢化率は鶴川圏域で最も高い 35.7%で、市平均 (25.9%) に比べて 9.8%も高くなっています。特に、鶴川団地は入居開始 (1967年) から約 50年が経過し、高齢化率が 49.9%と著しく高くなっています。また、鶴川の人口は 2012年からの 5年間で 4.0%減少しており、増加する高齢者のニーズへの対応や地域活力の低下が課題となっています。

現 状 取 組

市では、UR都市機構と「鶴川団地と周辺地区における「多世代が一緒に住めるまち」の実現に向けた連携協力に関する覚書」を 2016年 11月 30日に交換し、鶴川団地の地域医療福祉拠点化に向け、住民や地域関係者の協力を得ながら連携し、協議を進めています。

また、高齢化率が高く相談件数の多い鶴川団地の高齢者ニーズに対応していくため、2018年 1月に鶴川第 2 高齢者支援センターのランチとして、鶴川あんしん相談室を鶴川団地センター名店街に設置しました。



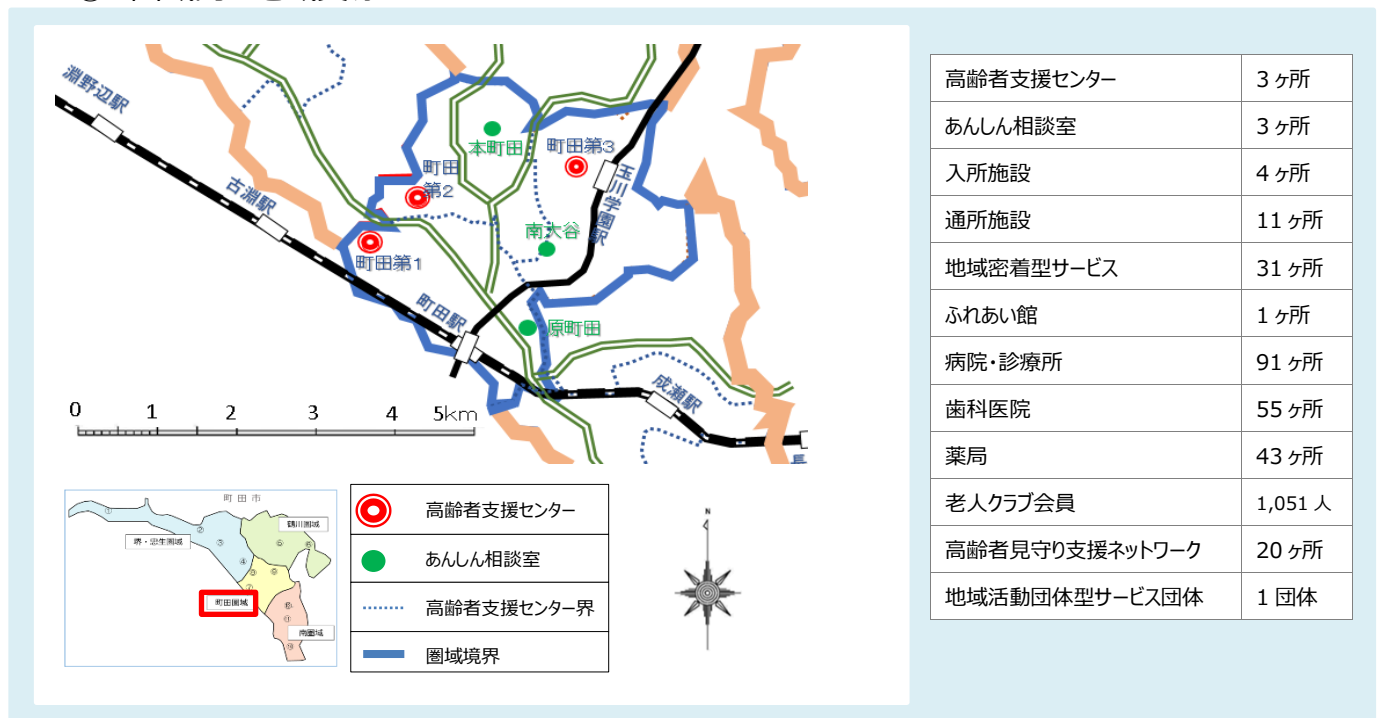
(3) 町田圏域

① 基本情報

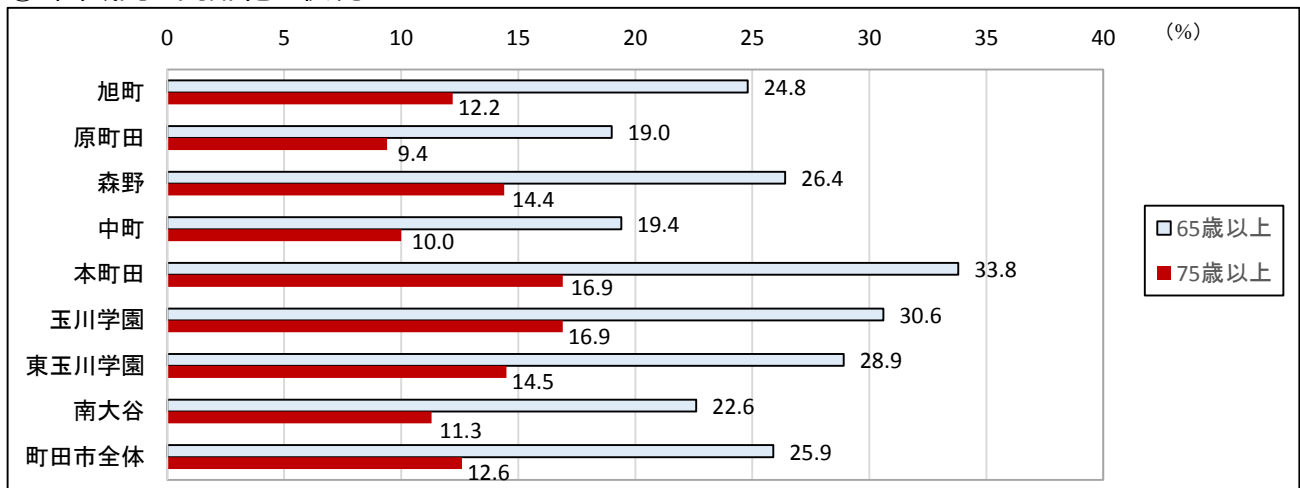
項目	町田圏域	【参考】町田市全域
圏域面積	10.67 km ²	71.80 km ²
圏域内人口	97,803 人	428,572 人
圏域内人口密度	9165.9 人/km ²	5969.0 人/km ²
高齢者人口（高齢化率）	26,292 人（26.9%）	110,979 人（25.9%）
一人暮らし高齢者数	5,836 人	20,481 人
要支援認定者数（認定率）	1,365 人（5.2%）	5,115 人（4.6%）
要介護認定者数（認定率）	3,492 人（13.3%）	14,232 人（12.8%）

圏域内高齢者支援センター	
名称	所管地域
町田第1	原町田（都営金森1丁目アパートを除く） 中町、森野、旭町、木曽東の一部 （都営木曽森野アパート）
町田第2	本町田、金井町の一部（藤の台団地） 南大谷の一部（公社住宅本町田）
町田第3	玉川学園、南大谷、東玉川学園

② 圏域内の地域資源




③ 圏域内の高齢化の状況




④介護予防・日常生活圏域ニーズ調査等の結果

■ 一般高齢者のリスク状況 (%)

 : 市全体より高い項目

	n=	いずれかの リスクあり	運動器の 機能低下	転倒リスク	閉じこもり 傾向	低栄養状態	口腔機能の 低下	認知機能の 低下	うつ傾向	リスクなし	判別不能
市全体	1,455	62.7	6.4	26.1	11.5	1.5	17.6	38.8	15.8	32.6	4.7
町田	377	59.7	6.4	27.1	8.8	1.9	16.4	35.0	10.3	35.8	4.5

■ 要支援 1・2 のリスク状況 (%)

 : 市全体より高い項目

	n=	いずれかの リスクあり	運動器の 機能低下	転倒リスク	閉じこもり 傾向	低栄養状態	口腔機能の 低下	認知機能の 低下	うつ傾向	リスクなし	判別不能
市全体	428	93.0	49.1	51.6	32.7	1.9	41.6	61.4	32.2	5.1	1.9
町田	100	92.0	43.0	53.0	29.0	0.0	45.0	67.0	38.0	8.0	0.0

⑤圏域別分析結果に基づく町田圏域の特徴

- 一般高齢者、要支援 1・2 の高齢者ともに、要介護状態につながる何らかのリスクについて、「リスクなし」の人の割合が、市内 4 圏域の中で最も高くなっています。また、各リスクをみると、一般高齢者について、「うつ傾向」リスクのある人の割合が 10.3%（市全体 15.8%）と、他の圏域に比べ低くなっています。
- 市内 4 圏域中で「定期巡回・随時対応型訪問介護看護」が未整備の地域です。
- 市内 4 圏域中で最も「高齢者見守り支援ネットワーク」の取組が進んでいる地域です。

ズームアップ

玉川学園：高齢者見守り支援ネットワークが広がるまち

玉川学園の基本情報

高齢者数	5,038人
高齢化率	30.6%
病院・診療所	11ヶ所
入所施設	0ヶ所
通所施設	2ヶ所
地域密着型サービス	2ヶ所

玉川学園の高齢化率は 30.6%で、市平均（25.9%）に比べて 4.7%高くなっています。町の大部分は第一種低層住居専用地域に指定された一戸建中心の住宅街で、勾配の多い地形が特徴となっており、市と地域住民、民間事業者の三者協働によるコミュニティバス「玉ちゃんバス」が、玉川学園前駅等への交通手段となっています。

現 状 取 組

玉川学園を含む町田第 3 高齢者支援センター区域では、区域内ほとんどの町内会・自治会で「高齢者見守り支援ネットワーク」が実施されています。

地域の見守り活動は、一人暮らし高齢者、高齢者夫婦のみ世帯の急増する今日、その重要性を増しており、市では今後もその拡大を図るとともに、見守り支援ネットワーク交流会等を通して、見守りを行う地域住民の情報交換、関係機関との顔の見える関係づくりを推進していきます。



▲ 見守り支援ネットワーク交流会の様子

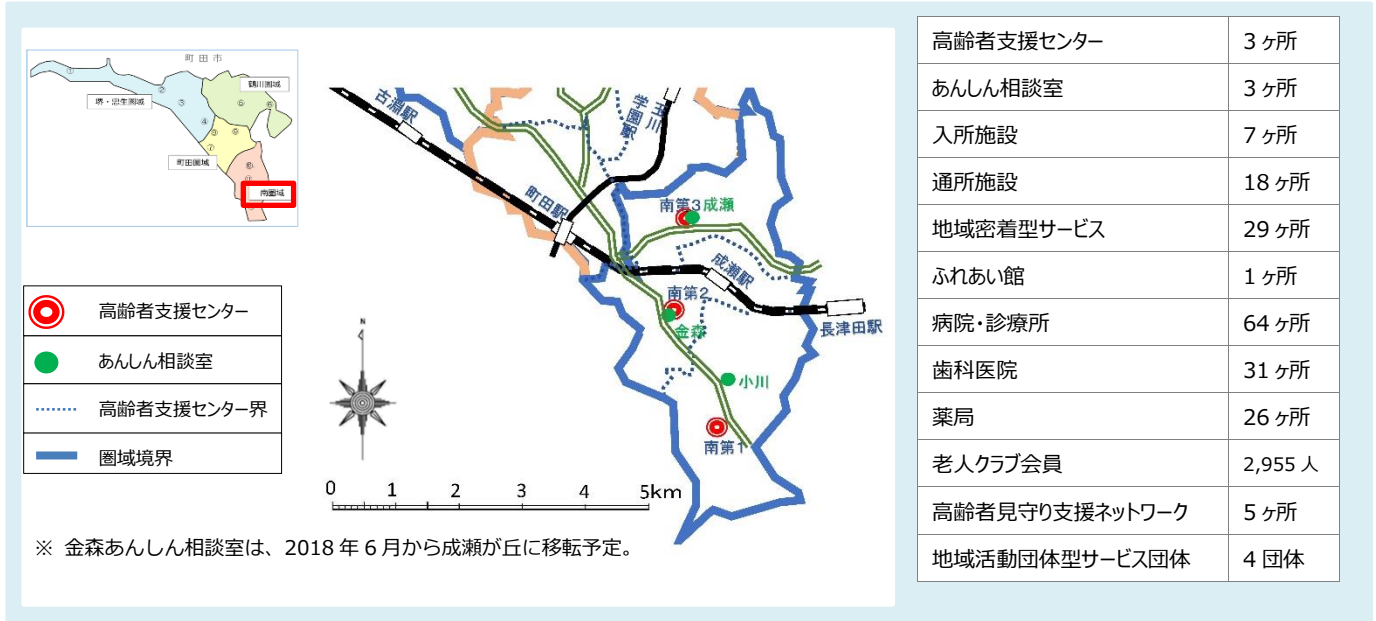
(4) 南圏域

① 基本情報

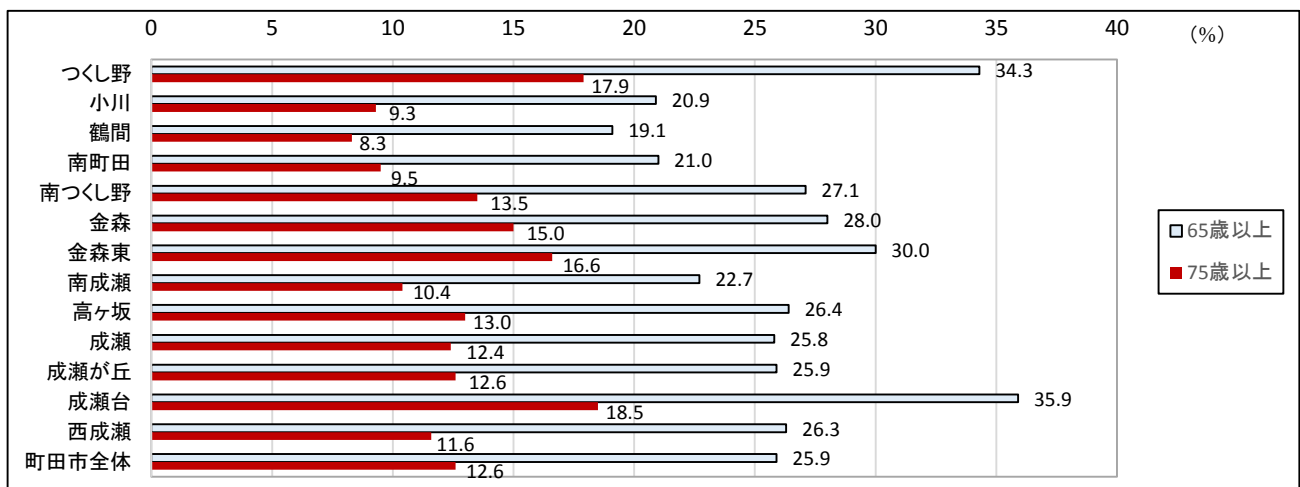
項目	南圏域	【参考】町田市全域
圏域面積	12.56 km ²	71.80 km ²
圏域内人口	115,410 人	428,572 人
圏域内人口密度	9188.8 人/km ²	5969.0 人/km ²
高齢者人口（高齢化率）	29,920 人（25.9%）	110,979 人（25.9%）
一人暮らし高齢者数	5,019 人	20,481 人
要支援認定者数（認定率）	1,382 人（4.6%）	5,115 人（4.6%）
要介護認定者数（認定率）	3,916 人（13.1%）	14,232 人（12.8%）

圏域内高齢者支援センター	
名称	所管地域
南第1	鶴間、小川、つくし野 南つくし野、南町田
南第2	金森、金森東、南成瀬、 成瀬が丘、原町田の一部 (都営金森1丁目アパート)
南第3	成瀬、西成瀬、高ヶ坂、成瀬台

② 圏域内の地域資源



③ 圏域内の高齢化の状況



④ 介護予防・日常生活圏域ニーズ調査等の結果

■一般高齢者のリスク状況 (%)

：市全体より高い項目

	n=	いずれかの リスクあり	運動器の 機能低下	転倒リスク	閉じこもり 傾向	低栄養状態	口腔機能の 低下	認知機能の 低下	うつ傾向	リスクなし	判別不能
市全体	1,455	62.7	6.4	26.1	11.5	1.5	17.6	38.8	15.8	32.6	4.7
南	353	61.8	6.8	25.2	12.2	0.6	18.4	39.4	17.6	34.0	4.2

■要支援1・2のリスク状況 (%)

：市全体より高い項目

	n=	いずれかの リスクあり	運動器の 機能低下	転倒リスク	閉じこもり 傾向	低栄養状態	口腔機能の 低下	認知機能の 低下	うつ傾向	リスクなし	判別不能
市全体	428	93.0	49.1	51.6	32.7	1.9	41.6	61.4	32.2	5.1	1.9
南	108	94.4	50.9	51.9	38.0	4.6	43.5	53.7	33.3	4.6	0.9

⑤ 圏域別分析結果に基づく南圏域の特徴

- 要支援1・2について、「認知機能の低下」以外の各項目で、リスクのある人の割合が市全体と比べて高くなっています。特に、「閉じこもり傾向」「低栄養状態」リスクのある人の割合は市内4圏域の中で最も高くなっています。
- 成瀬台、つくし野の高齢化率が市内でも特に高くなっています。

ズームアップ

つくし野：高齢化の進むつくし野と空き家対策

つくし野の基本情報

高齢者数	2,311人
高齢化率	34.3%
病院・診療所	7ヶ所
入所施設	0ヶ所
通所施設	0ヶ所
地域密着型サービス	1ヶ所

つくし野の高齢化率は 34.3%と、市平均（25.9%）に比べて 8.4%も高くなっています。

加えて、「地域の総世帯数に対する 65 歳以上のみ世帯率」と「地域の世帯総数に対する一戸建てへの居住世帯率」の両方が市内上位であることから、孤立や空家などの課題に係るリスクが高いことが想定されます。

現状

取組

町田市では、急速な高齢化等により増加している空家の対策を計画的に推進するため、2016年6月に「空家0計画」を策定しました。

「空家0計画」は、市、市民、空家等の所有者等及び事業者の相互の連携及び協力の下に、空家等の発生予防、適切な管理及び活用の促進が図られるよう、その取組を体系的に整理し掲載しています。特に、空家の発生予防については、持ち家に居住する高齢者への空家関連情報の周知・啓発が重要であり、民生委員、町内会・自治会等と連携し、地域での啓発活動を促進していきます。

ゼロ 町田市空家0計画



4 現状と課題の整理

高齢者をとりまく現状分析や、第6期計画の進捗状況、各種調査分析、圏域別分析等から、現状と課題を整理し、本計画の施策に反映すべきニーズ（高齢者の声）を抽出しました。

現状と課題		現状と課題に関する 高齢者の声
<ul style="list-style-type: none"> ・あんしん相談室は12ヶ所設置を完了し、総合相談機能を追加 ・高齢者見守り支援ネットワークを52町内会・自治会に拡大 ・高齢者支援センターは地域包括ケア推進の中心的役割を担っている ・一人暮らし・高齢夫婦のみ世帯は増加傾向、日中独居高齢者も多い ・高齢者支援センターの機能充実・地域ケア会議での課題共有が重要 	地域ネットワーク	<ul style="list-style-type: none"> ○高齢者支援センターに安心して相談したい ○自分にもしものことがあったときや、災害時にも、地域で安心して暮らしたい
<ul style="list-style-type: none"> ・2017年度から総合事業を開始、まちいきヘルパー養成、「町トレ」開発 ・高齢者支援センターに生活支援コーディネーター配置、支え合い連絡会設置 ・何らかの要支援・要介護状態になるリスクのある人は一般高齢者の約6割 ・一般高齢者の約7割は地域活動への参加に肯定的 ・支え合い体制づくりや自立支援・重度化防止、事業周知が重要 	介護予防	<ul style="list-style-type: none"> ○必要な支援を受けながら、地域の一員として生きがいを持って生活したい ○身近な場所で介護予防に取り組める場がほしい
<ul style="list-style-type: none"> ・認知症の早期対応・受診の支援のための相談機能強化、周知啓発や、認知症の人のニーズに合わせた居場所づくり（Dカフェ）等を推進 ・一般高齢者、要支援1・2の人の約4割に認知機能低下リスクあり ・より一層の認知症早期相談・受診の支援体制の充実や、認知症当事者とその家族の視点を重視した取組が重要 	認知症施策	<ul style="list-style-type: none"> ○もの忘れ・認知症の不安について、気軽に早いうちから相談をしたい ○認知症になっても地域の一員として暮らしたい
<ul style="list-style-type: none"> ・医療と介護の連携センター開設、Dr.Link、ケアマネサマリー運用開始 ・在宅医療については、「希望するが実現は難しい」と考える人が約4割 ・医療介護連携に係る各取組を活用した仕組みづくりの検討や、市民に対する情報発信・周知啓発が重要 	医療・介護連携	<ul style="list-style-type: none"> ○必要な医療・介護サービスを受けながら、在宅で生活したい ○退院後も安心して生活したい
<ul style="list-style-type: none"> ・家族介護者教室や、家族介護者交流会を通して、家族介護者同士の情報交換や不安解消の機会を提供 ・在宅介護を希望する人が多い一方、家族負担を不安視する人も多い ・在宅生活の継続、介護離職[*]防止のための取組が重要 	家族支援	<ul style="list-style-type: none"> ○介護をしてくれる家族の負担を少しでも取り除きたい
<ul style="list-style-type: none"> ・一般高齢者の約6割、特養待機者の約3割が在宅介護を希望 ・各サービス種別整備率、高齢者人口、特養待機者の入所状況等を考慮し、地域の特性に合った施設整備を進めることが重要 ・定期巡回・随時対応型訪問介護看護、（看護）小規模多機能型居宅介護について、募集方法の再検討を行う必要あり 	基盤整備	<ul style="list-style-type: none"> ○介護サービスが必要になっても自宅で生活し続けたい ○自宅での生活が難しくなっても、なるべく自宅に近いところで安心して暮らしたい
<ul style="list-style-type: none"> ・介護保険サービスの品質向上のため、介護相談員派遣事業、ケアプラン点検事業等を実施 ・適正なサービス提供に向け、給付費の分析など新たな取組が必要 ・介護従事者のスキルアップとともに、多様な担い手の確保・育成が求められている 	品質向上・適正化	<ul style="list-style-type: none"> ○質の高い介護サービスが、必要なときに安心して受けられるようにしてほしい

第3章

計画の基本目標 と基本施策

- 1 まちだ いきいき街道
- 2 計画の体系
- 3 基本理念実現に向けた基本目標
- 4 基本施策の展開と取組
- 5 基本理念の実現に向けた
町田市版地域包括ケアシステムの深化・推進
- 6 町田市版地域包括ケアシステムの深化・推進
のための地域マネジメント
- 7 基本目標・基本施策の評価指標

第3章では、現状と課題の整理をふまえ、将来をみすえた3年間の計画として、基本目標をどのように設定し、基本目標の実現にどのように取り組んでいくのかを確認していきます。

1 まちだ いきいき街道 ～住み慣れた地域でいつまでも安心して暮らしていくために～

地域の高齢者の方が、住み慣れた地域でいつまでも安心して暮らしていくためには、年齢を重ねるにつれて生じる様々なサービスのニーズをくみ取り、対応していく必要があります。

本項では、現状と課題から抽出された高齢者の声について、高齢者の方の状態等の変化に応じて整理し、「まちだ いきいき街道」として示しています。

1 地域ネットワーク

自分にもしものことがあったときや災害時にも、地域で安心して暮らしたい。

⇒地域ネットワークづくりの強化
緊急時等の地域連携機能の強化

(状態の目安) 元気高齢者



(案内人) 高齢者支援センター職員

町田市では、住み慣れた地域で安心して暮らし続けられるよう、高齢者の皆様の場面、様態に応じたニーズに合わせ、様々なサービスや取組を行っています。

4 医療・介護連携

必要な医療・介護サービスを受けたい。在宅で生活したい。退院後も安心して生活したい。

⇒医療・介護連携の推進

(状態の目安) 要支援1・2

5 家族支援

介護してくれる家族の負担を少しでも取り除きたい。

⇒在宅高齢者とその家族への支援の推進
在宅継続に向けた居住環境改善の支援

6 介護保険サービスの基盤整備

介護サービスが必要になっても自宅で生活し続けたい。

⇒地域密着型サービスの整備促進

自宅での生活が難しい。自宅に近いところで生活したい。

⇒多様な住まいの提供

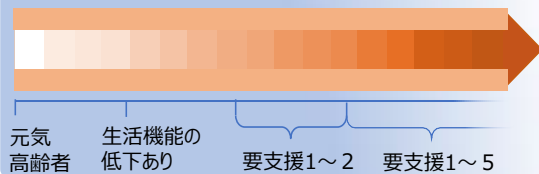
(凡例)

施策番号

施策の分野

現状と課題に関する高齢者の声

関連する取り組みの柱



自分に合ったよりよい介護サービスを利用したい

(状態の目安) 要支援1~5

ワーク

ことがあったときや、 地域で安心して暮らしたい	高齢者支援センターに安心して相談 したい
ワークづくりの強化 地域連携機能の強化	⇒高齢者支援センターの機能の充実

2 介護予防

必要な支援を受けながら、地域の一員として生きがいを持って生活したい
身近な場所で介護予防に取り組める場所がほしい

⇒介護予防・生活支援サービスの創出
自立支援・重度化防止に向けた取組
地域における介護予防の場づくり



介護連携

医療・介護サービスを受けながら、
生活したい
後も安心して生活したい

⇒介護連携の推進

3 認知症施策

もの忘れ・認知症の不安について、 気軽に早いうちから相談をしたい	認知症になっても地域の一員 として暮らしたい
⇒認知症早期対応・受診の支援 の充実	⇒認知症の人やその家族の視点 を重視した取組の推進



自宅での生活が難しくなっても、なるべく
自宅に近いところで安心して暮らしたい。

⇒多様な住まいや施設の確保

7 介護保険サービスの品質向上・適正化

質の高い介護サービスが、必要なときに安心して受けられるようにしてほしい。

⇒介護人材の育成、確保、定着
介護保険サービスの品質向上（事業所支援）
適切な介護保険サービスの利用の推進



(状態の目安) 要介護1～5

2 計画の体系

本計画では、基本理念を実現し、高齢者やその家族等の生活の質（QOL）の維持・向上を図るため、3つの基本目標、7つの基本施策を定め、その下に取組の柱を設定しました。また、16の取組の柱のうち、6つを重点としました。

第7期計画の体系

現状と課題に関する高齢者の声	基本理念	基本目標	基本施策
○高齢者支援センターに安心して相談したい ○自分にもしものことがあったときや、災害時にも、地域で安心して暮らしたい	高齢者地域の尊厳が守られ、健康や、人生の豊かさを実感できるまちの実現	1 地域の支え合いでいきいきと暮らしている	1 地域ネットワークの充実
○必要な支援を受けながら、地域の一員として生きがいを持って生活したい ○身近な場所で介護予防に取り組める場がほしい			2 地域の支え合いと介護予防の推進
○もの忘れ・認知症の不安について、気軽に早いうちから相談をしたい ○認知症になっても地域の一員として暮らしたい		2 支援が必要になっても住み慣れた地域で生活できている	3 認知症の人にやさしい地域づくりの推進
○必要な医療・介護サービスを受けながら、在宅で生活したい ○退院後も安心して生活したい			4 在宅療養を支える医療・介護連携の推進
○介護をしてくれる家族の負担を少しでも取り除きたい			5 在宅高齢者とその家族の生活の質の向上
○介護サービスが必要になっても自宅で生活し続けたい 自宅での生活が難しくなっても、なるべく自宅に近いところで安心して暮らしたい		3 よりよい介護保険サービスを適切に利用できている	6 介護保険サービスの基盤整備
○質の高い介護サービスが、必要ときに安心して受けられるようにしてほしい			7 介護保険サービスの質の向上と適正化

取組の柱	取組例	取組の対象					ページ 番号
		一般高齢者	要支援1・2	要介護1・2	要介護3～5	事業所等	
【重点】 (1)高齢者支援センターの機能の充実	高齢者支援センターの事業評価の充実					○	48
	地域ケア会議の役割の明確化及び内容の充実					○	
	(2)地域ネットワークづくりの強化	高齢者見守り支援ネットワークの普及	○	○	○	○	○
(3)緊急時等の地域連携機能の強化	災害時の体制の整備・充実	○	○	○	○	○	49
【重点】 (1)介護予防・生活支援サービスの創出	地域活動団体型サービス	○	○				51
	市基準型サービス		○				
(2)自立支援・重度化防止に向けた取組	介護予防ケアマネジメント		○				52
	短期集中型サービス		○				
(3)地域における介護予防の場づくり	地域介護予防自主グループ支援	○	○				53
	町田を元気にするトレーニング（「町トレ」）	○	○				
【重点】 (1)認知症の人やその家族の視点を重視した取組の推進	認知症の人やその家族の居場所づくり	○	○	○	○	○	57
	認知症サポーター養成講座事業	○	○	○	○	○	58
(2)認知症早期対応・受診の支援の充実	認知症早期受診支援	○	○	○	○		59
	認知症相談支援	○	○	○	○		
【重点】 (1)医療・介護連携の推進	町田・安心して暮らせるまちづくりプロジェクトの推進					○	62
(1)在宅高齢者とその家族への支援の推進	家族介護者教室・家族介護者交流会の開催	○	○	○	○		65
(2)在宅継続に向けた居住環境改善の支援	高齢者住宅対策設備改修給付事業		○	○	○		67
【重点】 (1)地域密着型サービスの整備促進	地域密着型サービスの整備		○	○	○	○	69
	(2)多様な住まいや施設の確保	介護保険施設等の整備		○	○	○	○
【重点】 (1)介護人材の育成、確保、定着	介護人材開発事業の強化					○	74
	介護人材バンク機能の確立					○	
(2)介護保険サービスの品質向上（事業所支援）	要介護度改善に伴うインセンティブ事業					○	77
	福祉サービス第三者評価受審助成等事業					○	
(3)適切な介護保険サービスの利用の推進	介護保険サービスの適正化事業の推進					○	78
	介護保険事業者に対する指導・助言					○	79

3 基本理念実現に向けた基本目標

本計画に掲げる基本理念を実現していくため、また、現状及び 2025 年を見据えた課題に対応するために設定をした基本目標は下記のとおりです。

■ 基本理念

高齢者の尊厳が守られ、人生の豊かさが実感できるまち
～地域で支えあい健やかで自分らしさを感じられるまちの実現～

■ 基本目標

1 地域の支え合いでいきいきと暮らしている

地域の「支え手」「受け手」という関係を越えて支え合い、介護予防に自主的に取り組むことで、地域の一員としていきいきと暮らすことができます。



また、それぞれの地域に、生活支援、見守り活動、もしもの時のための相談体制などが充実していることで、安心して自立した生活を送ることができます。

2 支援が必要になっても住み慣れた地域で生活できている

在宅療養のための医療・介護サービスの連携が強化し、認知症高齢者に対する地域の理解、相談体制などが充実していることで、支援が必要になっても住み慣れた地域で生活し続けることができます。



また、在宅高齢者や家族等への様々な支援が充実していることで、介護をしながら仕事を続けられるなど、家族等も安心して生活を継続することができます。

3 よりよい介護保険サービスを適切に利用できている

地域の特性に応じた介護保険サービスが充実していることで、高齢者が一人ひとりに合ったサービスを選択しながら、住み慣れた地域で生活し続けることができます。



また、介護人材の育成・確保や、介護保険サービスの品質向上などが図られていることで、高齢者は安心してサービスを利用することができます。

4 基本施策の展開と取組

基本目標 1 地域の支え合いでいきいきと暮らしている

基本施策 1 地域ネットワークの充実

■現状と課題

現在、12ヶ所ある高齢者支援センターは、地域に身近な相談窓口として高齢者の総合的な相談や支援、地域ネットワークの構築、支え合い機能の向上などに取り組んでいます。

各高齢者支援センターの担当区域に1ヶ所ずつある「あんしん相談室」では、地域の見守り支援に加え、2017年4月から高齢者の総合相談も行う窓口として運営を始めました。

また、高齢者支援センターでは、医療・介護専門職、福祉関係者、警察等の関係機関が集まり、地域課題の発見、地域資源の発掘等を目的とした「地域ケア会議」を開催しています。

2025年には、町田市の高齢化率が27.8%になると見込まれており、一人暮らし高齢者や高齢者のみの世帯の増加など、高齢者に関わる課題が多く想定されています。今後、これらの地域課題解決のための拠点として高齢者支援センターの機能をより一層充実させていくことが重要となります。

一方、市では、高齢者が地域の中で見守られ、安心して暮らすことができるよう、「高齢者見守り支援ネットワーク」の普及・拡大を図っています。

現在、市内で52の町内会・自治会がネットワークを構成し見守り活動を行っているほか、公共交通機関や郵便配達員、コンビニエンスストアなど、523の事業者と市が協定を結び、日常的に高齢者の見守り活動を実施しています。今後もこれらのネットワークの拡大・充実を図り、継続的に取り組んでいくことが必要です。

■施策の方向性 ～今後3年間の取組方針～

- 高齢者支援センターが高齢者の総合相談機能や地域のネットワーク構築機能などを十分に発揮できるよう、高齢者支援センターの事業評価を充実させます。
- 地域ネットワークづくりを一層強化し地域課題を解決していくため、地域ケア会議の意義と役割を明確にし、高齢者支援センターが実施する地域ケア会議をより一層効果的に進めます。
- 地域の中で高齢者を見守るためのネットワークを拡充します。

■基本施策の展開

<基本施策>

<取組の柱>

1. 地域ネットワークの充実

【重点】

(1) 高齢者支援センターの機能の充実

(2) 地域ネットワークづくりの強化

(3) 緊急時等の地域連携機能の強化

■ 計画期間の主な取組

凡例 「計画期間の主な取組」の見かた

<例>

取組 ②	①取組名称 町田を元気にするトレーニング（「町トレ」）【新規】	②方向性 <div style="text-align: center; border: 1px solid black; padding: 2px;">拡充</div>																
③取組概要	元気な方から体力に自信がない方まで参加できる町田市オリジナルの筋力トレーニングである「町トレ」を実施するグループ作りを支援します。「町トレ」を週に1回、近所の人を誘いあい、一緒に行くことで、ご本人の健康だけでなく、地域全体のつながりをつくることを目指します。																	
④指標	指標 「町トレ」のグループ数（累計） <table border="1" style="width: 100%; border-collapse: collapse; margin-top: 5px;"> <thead> <tr> <th style="width: 25%;"></th> <th colspan="3" style="text-align: center;">第7期計画目標値</th> </tr> <tr> <th style="text-align: center;">第6期計画実績</th> <th style="text-align: center;">2018年度</th> <th style="text-align: center;">2019年度</th> <th style="text-align: center;">2020年度</th> </tr> </thead> <tbody> <tr> <td style="text-align: center;">2017年度(見込値)</td> <td style="text-align: center;">2018年度</td> <td style="text-align: center;">2019年度</td> <td style="text-align: center;">2020年度</td> </tr> <tr> <td style="text-align: center;">60団体</td> <td style="text-align: center;">72団体</td> <td style="text-align: center;">84団体</td> <td style="text-align: center;">96団体</td> </tr> </tbody> </table>			第7期計画目標値			第6期計画実績	2018年度	2019年度	2020年度	2017年度(見込値)	2018年度	2019年度	2020年度	60団体	72団体	84団体	96団体
	第7期計画目標値																	
第6期計画実績	2018年度	2019年度	2020年度															
2017年度(見込値)	2018年度	2019年度	2020年度															
60団体	72団体	84団体	96団体															

①取組名称
 本計画より新たに実施する取組には「【新規】」と記載（第6期計画策定後に新たに開始した事業を含む）

②方向性
 拡充・・・第7期、注力して質的・量的拡充を図る
 継続・・・第6期に引き続き推進する

③取組概要
 取組の目的や対象、実施内容の説明を記載

④指標
 具体的数値目標や定性的指標の設定が可能な取組には、その指標、2017年度実績、計画期間中の目標値を掲載

1 - (1) 高齢者支援センターの機能の充実 【重点】

取組 ①	<p>高齢者支援センターの事業評価の充実</p> <p>地域包括ケアの実現に向けて、より効果的・効率的な運営ができるよう、高齢者支援センターの事業評価を実施します。</p> <p>また、高齢者支援センターに求められる役割の変化や地域の実情に対応するため、各高齢者支援センターが独自に行う取組に対して、適正に評価が行えるよう必要に応じて評価項目や手法の見直しを行います。</p>	継続
-------------	---	-----------

取組 ②

地域ケア会議の役割の明確化及び内容の充実 【新規】

拡充

地域ケア会議の役割や実施方法を明確化するために作成した「町田市地域ケア会議運営ガイドライン」に沿って、高齢者支援センターが地域ケア会議を運営できるよう、進めていきます。

1 - (2) 地域ネットワークづくりの強化

取組 ①

高齢者見守り支援ネットワークの普及

継続

地域の中で高齢者が見守られ、安心して暮らすことができるよう、町内会や自治会などの団体が主体となって地域の高齢者を見守る「高齢者見守り支援ネットワーク」の実施地区の拡大を図ります。

また、「高齢者見守り支援ネットワーク」の普及啓発を図る為の講座や、見守り活動を実施している町内会、自治会同士の交流会を開催します。

指標 高齢者見守り支援ネットワーク実施の町内会・自治会数（累計）

第6期計画実績	第7期計画目標値		
2017年度(見込値)	2018年度	2019年度	2020年度
52ヶ所	54ヶ所	56ヶ所	58ヶ所

1 - (3) 緊急時等の地域連携機能の強化

取組 ①

災害時の体制の整備・充実

継続

災害時等の緊急時に備えて、高齢者支援センター等を中心とした事業所間の情報伝達網を活用し、地域の連携強化を図ります。

また、地域の要配慮者*、避難行動要支援者*への対策として、民生委員・児童委員や町内会・自治会等の地域組織や、二次避難施設協定施設*との連携を強化するなど、効率的な支援体制の整備に努めます。

基本施策2 地域の支え合いと介護予防の推進

■現状と課題

運動器や口腔機能の低下、低栄養状態など、何らかの要支援・要介護状態になるリスクのある人は、一般高齢者の約6割にのぼり、要支援の認定者*数は年々増加しています。高齢者が住み慣れた地域で元気に暮らし続けるためには、要支援状態からの自立の促進や重度化防止に向けた取組を推進することが必要です。

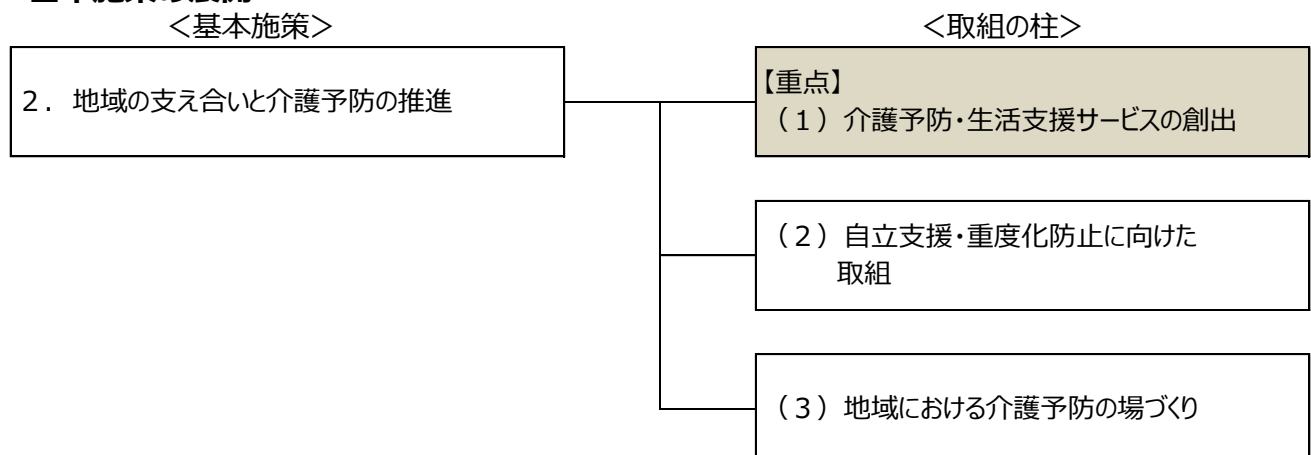
また、一般高齢者のうち約7割の方が、健康づくりや趣味などの地域活動への参加に意欲を示していることから、介護予防の普及啓発と身近な場所で介護予防に取り組める環境づくりを推進することが有効であると考えられます。

今後、ますます高齢化が進展していく中で、軽度の支援を必要とする高齢者の増加が見込まれ、多様な生活支援が必要となることから、様々な担い手によるきめ細やかなサービス提供体制づくりが求められています。

■施策の方向性 ～今後3年間の取組方針～

- 住民や NPO、介護事業者等の多様な主体が参画し、多様なサービスを充実することで個々の利用者に適したサービスを提供します。
- 効果的な介護予防ケアマネジメントと自立に向けたサービス展開による要支援状態からの自立の促進や重度化防止を図ります。
- 介護予防の普及啓発に取り組み、介護予防や健康づくりに取り組める場を、地域の身近な場所に創出します。

■基本施策の展開



■ 計画期間の主な取組

2 - (1) 介護予防・生活支援サービスの創出 【重点】

取組 ①

支え合い連絡会【新規】

継続

介護予防・生活支援に関する課題抽出や課題解決に向けた検討などを行うため、町内会・自治会、ボランティア、NPO、民間企業などの関係機関が参画する「支え合い連絡会」を、市全域と12 高齢者支援センター区域で開催します。

取組 ②

地域活動団体型サービス【新規】

拡充

地域の助け合いを基盤として、地域の活動団体やNPO等の立ち上げたグループが提供する「地域活動団体型サービス」を、生活支援コーディネーターが中心となって創出します。

指標 地域活動団体型サービス実施団体数

第6期計画実績	第7期計画目標値		
2017年度	2018年度	2019年度	2020年度
39団体	44団体	49団体	54団体

取組 ③

市基準型サービス【新規】

拡充

要支援1・2の方等を対象に、人員の配置基準や資格要件を一部緩和した町田市独自の「市基準型訪問・通所サービス」を提供する介護保険事業所の指定を引き続き行っていきます。

2 - (2) 自立支援・重度化防止に向けた取組

取組 ①

介護予防ケアマネジメント【新規】

拡充

要支援1・2の方等が、自分らしく、いきいきと生活を送るため、リハビリテーション専門職等*の多職種協働で、介護予防・自立支援に資するケアプランを作成する「介護予防のための地域ケア個別会議」を開催し、利用者の生活の質の向上につなげます。

指標 介護予防ケアマネジメントに関する地域ケア個別会議実施

第6期計画実績	第7期計画目標値		
2017年度	2018年度	2019年度	2020年度
未実施	市でモデル実施	市と高齢者支援センターが実施	委託事業所(居宅介護支援事業所)も参加

取組 ②

短期集中型サービス【新規】

継続

運動プログラムを行う通所型サービスと、作業療法士や理学療法士、管理栄養士が利用者の自宅を訪問し、アセスメントやアドバイスを行う訪問型サービスを、3ヶ月の短期間で一体的に実施することで、要支援1・2の方等の生活機能の向上を図ります。

指標 目標達成率

第6期計画実績	第7期計画目標値		
2017年度(見込値)	2018年度	2019年度	2020年度
70%	75%	75%	75%

2 - (3) 地域における介護予防の場づくり

取組 ①

地域介護予防自主グループ支援

拡充

誰もが身近な地域で介護予防に取り組めるよう、気軽に参加することができる教室を開催するとともに、介護予防に対する取組が自主的かつ日常的なものとして定着するように支援します。

指標 介護予防に資する活動団体数（累計）

第6期計画実績	第7期計画目標値		
2017年度(見込値)	2018年度	2019年度	2020年度
250 団体	256 団体	262 団体	268 団体

取組 ②

町田を元気にするトレーニング（「町トレ」）【新規】

拡充

元気な方から体力に自信がない方まで参加できる町田市オリジナルの筋カトレーニングである「町トレ」を実施するグループ作りを支援します。「町トレ」を週に1回、近所の人を誘いあい、一緒に行うことで、ご本人の健康だけでなく、地域全体のつながりをつくることを目指します。

指標 「町トレ」のグループ数（累計）

第6期計画実績	第7期計画目標値		
2017年度(見込値)	2018年度	2019年度	2020年度
60 団体	72 団体	84 団体	96 団体

取組 ③

いきいきポイント制度

継続

市内の介護保険施設でのレクリエーションの補助や話し相手、保育園での子どもの遊び相手など、地域の様々な活動にポイントを交付し、還元を行います。高齢者の地域参加や地域貢献を通じて、地域の支え合いや高齢者相互の支え合いを進めます。

指標 登録者数、活動場所数

第6期計画実績	第7期計画目標値		
2017年度(見込値)	2018年度	2019年度	2020年度
2,000 人 237 ヶ所	2,100 人 242 ヶ所	2,200 人 247 ヶ所	2,300 人 252 ヶ所

取組④

介護予防サポーター養成事業

継続

介護予防や地域活動に関する講座を開催し、自らの介護予防の知識を深めるとともに、地域で介護予防の普及啓発や地域活動を行うことができる人材を養成します。

指標 介護予防サポーター養成講座の修了者数（累計）

第6期計画実績	第7期計画目標値		
2017年度(見込値)	2018年度	2019年度	2020年度
895人	935人	975人	1,015人

取組⑤

介護予防の普及啓発

継続

市民の方に、介護予防への関心や意識を高めてもらい、介護予防を地域に根付かせるため、介護予防月間*を定めるとともに各種イベントでのPRや様々な広報媒体を活用した情報発信などにより、介護予防の普及啓発を図ります。

コラム①

高齢者の安心・安全な外出支援に向けて

2017年3月の道路交通法改正では、加齢による認知機能の低下に着目した制度の見直しが行われ、高齢者ドライバーの講習や診断の機会が増えることとなりました。これにより、医師の判断による運転免許取り消しや自主返納が増加することが見込まれます。

警視庁では、運転免許返納の促進のため、身分証明書として用いることのできる「運転経歴証明書」を発行した運転免許返納者に対し、移動支援や買い物支援等に係るサービスについて、様々な特典を設けています。

運転免許返納後の買い物や通院などの外出手段については、シルバーパスによる公共交通機関の利用や、移動が困難な方向けの介護タクシー、福祉有償運送^{※1}、町田市福祉輸送サービス共同配車センター^{※1}など、多様なサービスがあります。

市では「支え合い連絡会^{※2}」において「買い物支援を考える」をテーマに話し合いを行い、まずは買い物を目的とした移動手段も含め、地域のニーズを把握・解決するために検討を重ねています。

高齢者が住み慣れた地域で自立した生活を送るためには、日常的な移動手段や社会参加の機会を確保することが重要となります。今後は、施策の推進のために、各関係機関と協議・調整を行ってまいります。

※1 ご利用には事前に会員登録が必要です

※2 「支え合い連絡会」については P.51 参照



コラム②

町田を元気にするトレーニング（「町トレ」）の取組

町田を元気にするトレーニング（略して「町トレ」）は、高齢者の皆さんが自分の住んでいる地域で定期的・継続的に介護予防に取り組むための有効な手段として、市内の理学療法士や健康運動指導士を中心に作成した町田市オリジナルのトレーニングです。ストレッチと筋力トレーニングを組み合わせた約30分の内容で、体力のある方から少し自信のない方まで、どなたでも行えます。ルールはとても簡単で、週に1回、近くの会場で近所の皆さんと一緒に町トレを行うだけです。継続して実施することで、心身機能の維持・改善を図り、「からだも心も地域も元気」な町田を目指します。

町トレはただ体を鍛えるだけでなく、「**趣味をずっと続けたい**」、「**孫と元気に遊びたい**」といった目標や夢を叶えるための能動的な取組です。自身の豊かな暮らしのために、一人一人が主体的に活動し、時に協力することで、様々な効果が広がっています。

町トレを行うグループは市内で **59 団体**(2018年1月末現在)を越え、今も増え続けています。

町トレグループへの参加方法や詳しい情報を知りたい方は、お近くの**高齢者支援センター**へお問合せください。



▲ 町トレ実施グループの様子



公認プログラム
スポーツ・健康



▲ 【町トレ 自主グループ育成事業】は東京2020公認プログラムです。
「からだも心も地域も元気」に、町トレとともに盛り上げていきましょう。

基本目標 2 支援が必要になっても住み慣れた地域で生活できている

基本施策 3 認知症の人にやさしい地域づくりの推進

■現状と課題

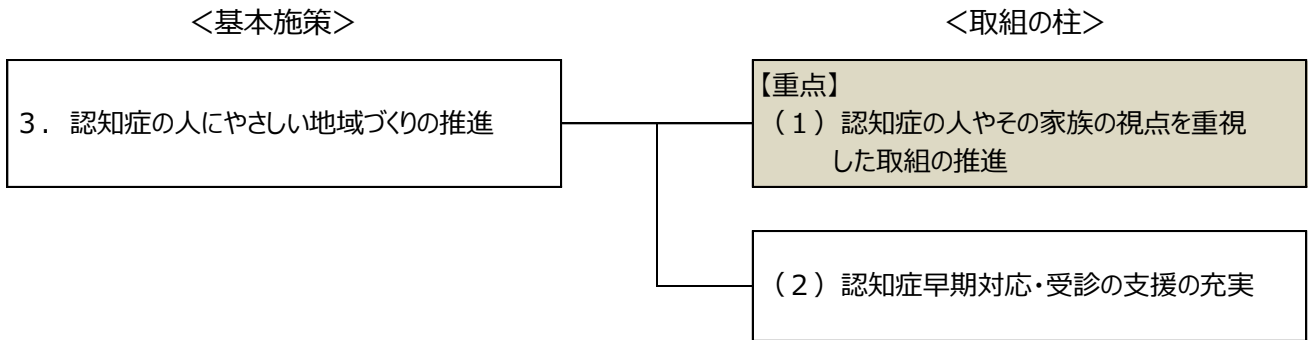
認知症の人への支援については、認知症の早期診断・早期対応を軸として、認知症の人がその時の容態に応じて、ふさわしい場所で適切なサービスを受けられる仕組みを構築していくことが重要です。町田市では、軽度認知症から中程度の認知症の支援体制づくりを中心とし、もの忘れ相談事業に加え、認知症初期集中支援チーム、認知症電話相談窓口、認知症地域支援推進員*の設置を進めてきました。また、2015年度からは市主催の認知症カフェ（Dカフェ）を年4回開催し、認知症当事者、その家族と地域のつながる場づくりを行いました。さらに、認知症の方やその家族が、いつ、どこで、どのようなサービスを受ければよいのかについて、分かりやすくまとめた認知症ケアパスを作成し、認知症があっても住み慣れた地域で生活するための支援について普及を図ってきました。

今後はさらに認知症高齢者の増加が見込まれることから、事業の役割の整理と強化を図り、早期からの適切な診断・対応や、本人とその家族への支援について、包括的・継続的に実施する仕組み作りを推進することが重要となります。また、認知症の人の視点に立った施策を推進するため、普及啓発や居場所づくりの支援ネットワークを構築することがますます求められています。

■施策の方向性 ～今後3年間の取組方針～

- 認知症初期集中支援チームについては、あらゆる認知症状への対応が必要とされていることから、より効果的にチームを機能させるような取組を進めていきます。
- 認知症の人同士が繋がることや、集まって意見交換したりするための場づくりを通じて、認知症の人の社会参加や生きがいづくりを支援していくため、効果的な展開方法を確立し、普及・定着を推進していきます。

■基本施策の展開



■計画期間の主な取組

3 – (1) 認知症の人やその家族の視点を重視した取組の推進 【重点】

取組 ①

認知症の人やその家族の居場所づくり 【新規】

拡充

(ア) 居場所づくりの啓発

まちづくりワークショップを定期的で開催し、認知症の人やその家族の視点を重視した認知症の人にやさしい地域のイメージの形成、認知拡大、理解促進を図ります。

(イ) 居場所づくりの普及

認知症診断直後で、必ずしも介護サービスが必要な状態ではない認知症の人の空白期間を解消することを主な目的とした、認知症の人にやさしい地域の基盤づくりを目指します。認知症カフェ（D カフェ）や認知症にやさしい図書館（D ブックス）、生きがい支援（D 活）の取組を実施します。

取組 ②

認知症サポーター養成講座事業

継続

認知症の人が住み慣れた地域で、安心して住み続けられるよう、認知症についての正しい知識と理解を、広く市民に啓発していきます。認知症サポーターは地域を見守り、認知症の人とその家族を支えます。

指標 養成講座の累計受講者数

第6期計画実績	第7期計画目標値		
2017年度(見込値)	2018年度	2019年度	2020年度
23,200人	26,000人	28,800人	31,600人

取組 ③

徘徊高齢者家族支援サービス事業

継続

認知症の人などが行方不明となった場合に、その家族からの問い合わせに応じ、位置情報システムにより行方不明者を検索します。

指標 徘徊高齢者家族支援サービス利用者数

第6期計画実績	第7期計画目標値		
2017年度(見込値)	2018年度	2019年度	2020年度
70人	75人	80人	85人

3 - (2) 認知症早期対応・受診の支援の充実

取組 ①

認知症早期受診支援

継続

(ア) 認知症初期集中支援チーム事業

認知症になってもなかなか医療受診や介護サービスに結びつかない高齢者や家族のもとへ、医療・介護の専門職で構成されたチームが訪問し、認知症に関する様々な相談に対応します。

(イ) 医療連携会議【新規】

認知症初期集中支援チームのチーム員による会議を開催し、認知症の方の早期治療の実現のための仕組み作りや、連携における課題等を検討します。また、医療と介護が相互の役割や機能を理解しながら、チームワークを形成することを目的に多職種研修を実施します。

指標 認知症初期集中支援チームが訪問した対象者のうち、適切な診断に繋がった対象者の割合

第6期計画実績	第7期計画目標値		
2017年度(見込値)	2018年度	2019年度	2020年度
29%	30%以上	30%以上	30%以上

取組 ②

認知症相談支援

継続

認知症への不安、病状、病院の選び方、必要なサービス等、認知症に関することについて、専門の相談員が電話でお受けします。その他、身近な相談窓口として、医師によるもの忘れ相談や臨床心理士等による介護者等相談を、高齢者支援センター12ヶ所において実施しています。

指標 電話相談件数

第6期計画実績	第7期計画目標値		
2017年度(見込値)	2018年度	2019年度	2020年度
410件	350件	350件	350件



コラム③ Dカフェをご存知ですか？

認知症の方が社会と繋がる居場所づくりを目的として、Dカフェは誕生しました。Dカフェとは、町田市内で開催している認知症カフェの総称で、認知症の方やその家族、支援者、地域住民などが気軽に集まって交流や情報交換する場のことです。

Dカフェは、2017年6月現在、18ヶ所で開催しています。主に、認知症の方ご本人を中心とした集いの「ご本人中心のカフェ」、認知症の方のご家族を中心とした集いの「家族中心のカフェ」、認知症の方やそのご家族、地域の方、専門職などの集いの「地域中心のカフェ」の3つのタイプがあります。

さらに、2017年度は、町田市主催のDカフェとして、幅広い世代が利用するコーヒーチェーン店の協力により、市内の8店舗で、毎月開催しています。認知症当事者やその家族の方がより行きやすく、社会との継続した繋がりを持ってもらうことを目的としています。また、普段認知症に対して関わりのない地域住民が、初めて認知症を知り、関心を持つ効果もあります。

Dカフェに関する情報は、ポータルサイト「Dマップ」に掲載しています。または、お近くの高齢者支援センター・あんしん相談室にお問い合わせ下さい。ぜひ、お近くのDカフェを探してみてください。



▲ Dカフェの情報を一覧したポータルサイト「Dマップ」



▲ 「Dカフェ」ロゴマーク。認知症を意味するDementiaの頭文字をとっています。



▲ Dカフェの様子

基本施策4 在宅療養を支える医療・介護連携の推進

■現状と課題

医療と介護の両方を必要とする状態の高齢者が、住み慣れた地域で安心して生活するためには、医療と介護サービスが高齢者の状態に応じて切れ目なく、一体的に提供されることが必要です。そのために市では、町田市の高齢者の在宅療養を支え、医療と介護をはじめとした多職種の連携の促進を図るための体制として、2013年10月に「町田・安心して暮らせるまちづくりプロジェクト推進協議会」を発足しました。これは、町田市医師会が中心となり、市と連携して運営する、在宅療養や医療・介護連携における課題の解決を図るための協議会です。

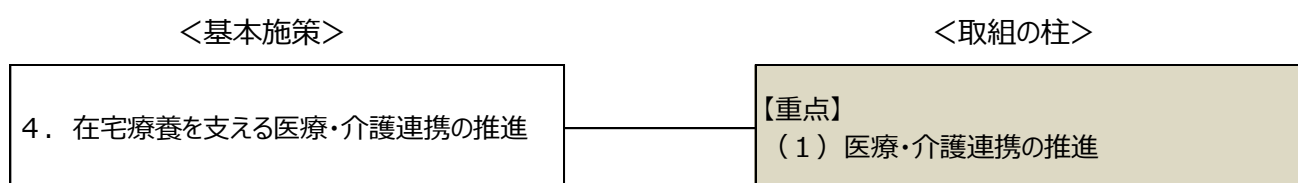
協議会の発足からこれまでの間、協議会の議論を経て、Dr.Link やケアマネサマリーなど医療職と介護職の連携のための仕組みの構築、在宅医療・介護連携に関する相談窓口の設置、在宅療養について市民に分かりやすく伝えるための冊子「住み慣れたわが家で自分らしく生きたい」を発行するなど、様々な取組が行われており、町田市における医療・介護の連携は着実に進んでいるところです。

在宅療養を必要とする高齢者が、これからますます増えていくことが想定されることから、今後も在宅療養を支えるための取組をより一層推進していく必要があります。

■施策の方向性 ～今後3年間の取組方針～

- 医療と介護サービスが高齢者の状態に応じて切れ目なく、一体的に提供されるように、市内の医療機関や介護事業者など、多くの団体が「町田・安心して暮らせるまちづくりプロジェクト」に参画し、医療・介護連携の様々な課題について解決を図ります。
- 在宅療養についての知識をより一層深められるように、市民への周知・啓発を図ります。

■基本施策の展開



■ 計画期間の主な取組

4 - (1) 医療・介護連携の推進 【重点】

取組 ①

町田・安心して暮らせるまちづくりプロジェクトの推進

拡充

医療と介護の専門職団体などが参画する「町田・安心して暮らせるまちづくりプロジェクト推進協議会」を開催し、在宅療養の充実や、医療・介護連携における課題の解決を図ります。

また、医療と介護の専門職同士の連携強化のため、多職種連携研修会を開催します。

指標 多職種連携研修会開催回数

第6期計画実績	第7期計画目標値		
2017年度	2018年度	2019年度	2020年度
2回	2回	2回	2回



 コラム④

町田・安心して暮らせるまちづくりプロジェクトにおける取組

町田・安心して暮らせるまちづくりプロジェクトで取り組んだ事例についてご紹介します。

- (1) 市民向け冊子「住み慣れたわが家で自分らしく生きたい」の発行
2017年3月に町田市の在宅医療・介護について市民の理解促進を図ることを目的に発行しました。医療と介護の両方が必要になっても住み慣れた自宅で自分らしく暮らし続けられるように、医療と介護の専門スタッフが一つのチームとなって市民を支えていることについて、事例を交えながら紹介する冊子となっています。

市内の高齢者支援センターや医療機関等で配布しています。



▲市民向け冊子
「住み慣れたわが家で自分らしく生きたい」

- (2) 医療と介護の連携センターの開設

医療・介護事業者等専門職のための医療・介護連携に関する相談窓口を2016年10月に開設しました。

「担当している高齢者にかかりつけ医がおらず訪問診療や往診をしてくれる医師を探しているがどうしたらいいか」「高齢者が退院するが、どのように生活環境を整えたらいいか」といった病院やケアマネジャーなどの医療・介護専門職からの相談等、在宅医療・介護連携に関する相談を社会福祉士・介護支援専門員^{*}等が受付・支援しています。



▲医療と介護の連携センター チラシ

- (3) 多職種連携研修会の開催

在宅医療・介護について多職種間の理解を深め、連携へつなげるため、2013年度から定期的に研修会を開催しています。2016年9月には市民周知を兼ね、医療と介護に関する取組についての発表やパネル展示等の市民参加イベント形式の研修会を開催しました。

上記以外にも、ケアマネジャーと医師の連携のツールである Dr.Link や、ケアマネサマリー等、医療職と介護職の連携のための仕組みの構築を行っています。

基本施策5 在宅高齢者とその家族の生活の質の向上

■現状と課題

町田市では、高齢化の進展に伴う、ひとり暮らし高齢者や高齢者のみ世帯の著しい増加、老老介護^{*}や介護離職といった在宅介護に係る課題などが浮き彫りとなっています。

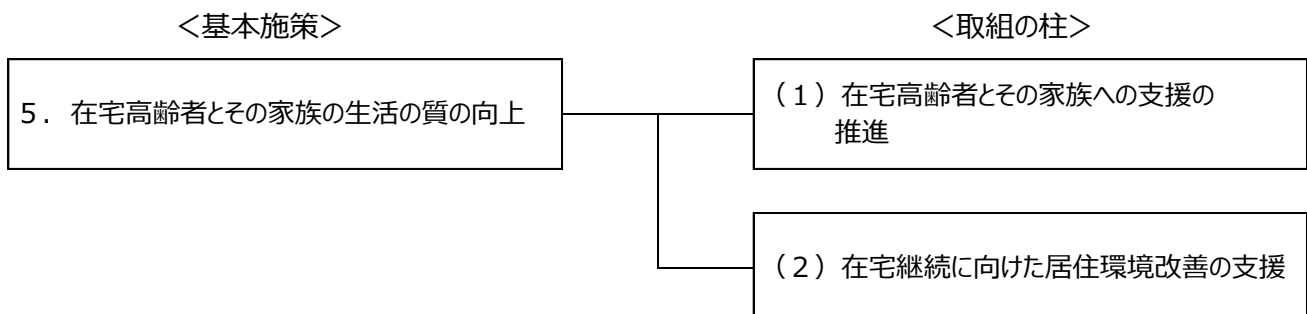
また、市民ニーズ調査や在宅介護実態調査の結果から、介護が必要になっても在宅での生活を希望する人が多い一方、家族への負担を不安視する高齢者や、認知症状への対応等を不安と考える介護者が多いことが明らかとなっています。

高齢者が住み慣れた地域で安心して生活が継続できるようにするために、在宅で暮らす高齢者とその家族に対する総合的な支援の充実が必要です。

■施策の方向性 ～今後3年間の取組方針～

- 在宅高齢者とその家族への支援は、在宅医療・介護連携、認知症施策、介護保険サービスの基盤整備等、全ての取組を進める上で必要な視点となります。本計画では、各施策においてその視点を踏まえ、高齢者の在宅生活の継続と、その家族の身体的、精神的負担の軽減や、介護離職防止に繋がるよう、多角的に取組を推進します。
- 家族介護者が介護方法や各種制度などを学ぶための家族介護者教室や、介護者同士が情報交換を行う家族介護者交流会を継続して実施します。
- 在宅生活の継続を支援するために、適切な住宅改修事業を実施します。

■基本施策の展開



■ 計画期間の主な取組

5 - (1) 在宅高齢者とその家族への支援の推進

取組 ①

家族介護者教室・家族介護者交流会の開催

継続

家族介護者等が、介護方法や各種制度などについて学ぶ家族介護者教室を高齢者支援センターごとに年2回程度開催します。

また、家族介護者同士が、情報交換を通してお互いに抱える不安を解消するための家族介護者交流会を、高齢者支援センターごとに年6回開催します。

指標 家族介護者教室・交流会開催数

第6期計画実績	第7期計画目標値		
2017年度(見込値)	2018年度	2019年度	2020年度
教室 : 24回	教室 : 24回	教室 : 24回	教室 : 24回
交流会 : 72回	交流会 : 72回	交流会 : 72回	交流会 : 72回

取組 ②

高齢者あんしんキーホルダー事業

継続

高齢者やその家族が地域で安心した生活が送れるよう、緊急搬送などの「もしもの時」に、高齢者支援センターを通して本人の個人情報や緊急時の連絡先を確認できる「あんしんキーホルダー」の登録者拡大を図ります。

指標 年度内の新規登録キーホルダー数

第6期計画実績	第7期計画目標値		
2017年度(見込値)	2018年度	2019年度	2020年度
2,361個	2,800個	2,800個	2,800個

高齢者とその家族を支えるその他の主な取組（再掲）

本計画では、他の基本施策においても高齢者とその家族の視点を取り入れた取組を、下表のとおり推進しています。

基本施策 番号	取組の柱 番号	取組 番号	取組名	掲載 ページ
1	(2)	①	高齢者見守り支援ネットワークの普及	P. 49
3	(1)	①	認知症の人やその家族の居場所づくり	P. 57
3	(1)	③	徘徊高齢者家族支援サービス事業	P. 58
3	(2)	②	認知症相談支援	P. 59
6	(1)	①	地域密着型サービスの整備	P. 69



コラム⑤

住み慣れた地域で暮らしつづけるために（住まい）

2017年10月に高齢者、低額所得者、障がい者、子育て世帯等の住宅確保要配慮者が安心して暮らすことができるよう、改正住宅セーフティネット法が施行されました。これをうけて町田市では、住宅確保要配慮者の民間賃貸住宅への円滑な入居の促進を図るため、居住支援協議会の設立を検討しています。

高齢者が、住み慣れた地域で生活の支援が必要になっても暮らしを継続できるよう、町田市には、シルバーピア、軽費老人ホーム、有料老人ホームなど様々な住まいの選択肢があります。

また、2011年の「高齢者の居住の安定確保に関する法律（高齢者住まい法）」の改正以降、市内のサービス付き高齢者向け住宅は順調に増加し、多世代交流や生涯学習を目的とした大学連携型サービス付き高齢者向け住宅など先進的な取組が進められています。さらに高齢化が著しい傾向にある大規模団地では団地事業者と連携した新しい取組も始まっています（P.35 参照）。

このように高齢者のニーズに応じた住まいの供給とあわせて、地域と連携した見守りがさらに重要となります。地域包括ケアシステムの深化・推進により、自宅での生活の継続を支援するとともに、住宅部局等と連携し、高齢者の住まいの選択肢の拡大を進めてまいります。



5 - (2) 在宅継続に向けた居住環境改善の支援

取組 ①

住宅改修研修会の開催

継続

住宅改修事業の適切な制度周知と適正な制度利用の推進を図るため、ケアマネジャー、高齢者支援センター職員及び施工業者に対して研修を開催します。

指標 住宅改修研修会開催回数

第6期計画実績	第7期計画目標値		
2017年度	2018年度	2019年度	2020年度
2回	2回	2回	2回

取組 ②

高齢者住宅対策設備改修給付事業

継続

高齢者が安心して在宅生活を継続できるよう、住宅設備改修を行う費用の一部を支給します。

指標 利用件数

第6期計画実績	第7期計画目標値		
2017年度	2018年度	2019年度	2020年度
104件	110件	110件	110件

取組 ③

住宅改修アドバイザー派遣事業

継続

高齢者が適正な住宅改修ができるよう、住宅改修アドバイザーが高齢者の自宅を訪問し、助言・支援を行います。

指標 訪問件数

第6期計画実績	第7期計画目標値		
2017年度	2018年度	2019年度	2020年度
344件	350件	350件	350件

基本目標3 よりよい介護保険サービスを適切に利用できている

基本施策6 介護保険サービスの基盤整備

■現状と課題

町田市は、高齢者が住み慣れた自宅や地域での生活を継続できるように、地域密着型サービスの整備を重点的な取組として推進してきました。しかし、定期巡回・随時対応型訪問介護看護、（看護）小規模多機能型居宅介護については一部未整備の地域があるため、引き続き整備を促進することが必要です。

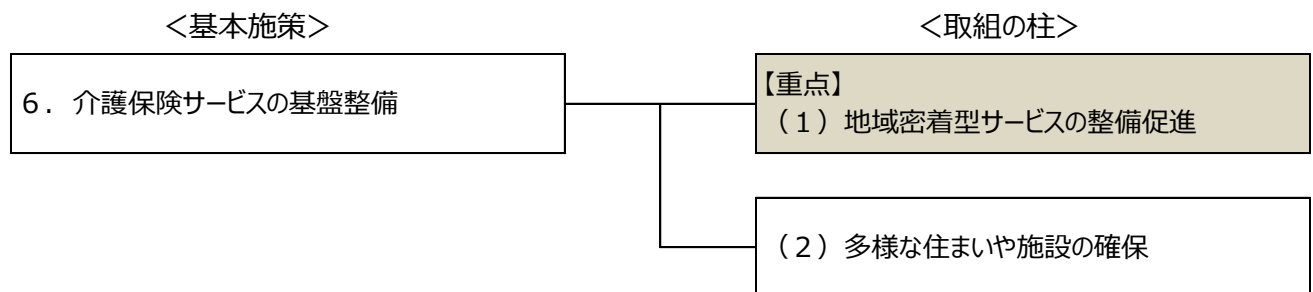
また、市民ニーズ調査の結果から、在宅介護を望ましいと考える人が増えている一方、在宅医療については多くの方が「希望するが実現は難しい」と考えている状況であるため、基盤整備においても、在宅医療・介護連携の視点が重要です。

特別養護老人ホームは、これまでの整備促進により、町田市では高齢者人口が増加する中、待機者数は減少傾向にあります。また、申し込みから入所までの期間は過去5年間で短縮し、6ヶ月未満で入所できる人が全体の6割、1年未満で入所できる人が約8割を占めています。

■施策の方向性 ～今後3年間の取組方針～

- 引き続き、身近できめ細かいサービスを受けられる体制を構築するために、日常生活圏域の状況に応じた適正な地域密着型サービスの整備を推進します。
- 在宅医療・介護連携の推進や、在宅復帰支援に資するサービスの整備を強化します。
- 特別養護老人ホームは、サービス量と待機者の意向や実態等の現状を勘案し、今後の整備のあり方を検討します。

■基本施策の展開



■計画期間の主な取組

6 - (1) 地域密着型サービスの整備促進 【重点】

取組 ①

地域密着型サービスの整備

拡充

身近できめ細かいサービス提供体制を構築するため、定期巡回・随時対応型訪問介護看護や小規模多機能型居宅介護等を整備し、在宅での医療・介護や、認知症の方への支援の充実を図ります。

指標 定期巡回・随時対応型訪問介護看護 整備数

第6期 末累計	圏域別第7期計画目標値				第7期 末累計
	堺・忠生	鶴川	町田	南	
3施設	増加：－ 累計：1施設	増加：－ 累計：1施設	増加：1施設 累計：1施設	増加：－ 累計：1施設	増加：1施設 累計：4施設

指標 小規模多機能型居宅介護、看護小規模多機能型居宅介護 整備数

第6期 末累計	圏域別第7期計画目標値				第7期 末累計
	堺・忠生	鶴川	町田	南	
6施設 151名	増加： 2施設 58人 累計： 2施設 58人	増加： － 累計： 2施設 50人	増加： 1施設 29人 累計： 3施設 79人	増加： 1施設 29人 累計： 3施設 80人	増加： 4施設 116人 累計： 10施設 267人

指標 認知症高齢者グループホーム 整備数

第6期 末累計	圏域別第7期計画目標値				第7期 末累計
	堺・忠生	鶴川	町田	南	
23施設 378名	増加： 1施設 18人 累計： 6施設 108人	増加： － 累計： 7施設 90人	増加： 1施設 18人 累計： 6施設 108人	増加： 1施設 18人 累計： 7施設 126人	増加： 3施設 54人 累計： 26施設 432人

その他の地域密着型サービスの整備方針

前ページ以外の地域密着型サービスの整備につきましては、下表のとおりです。

サービス種別	第6期末累計	第7期における整備の方向性
認知症対応型デイサービス	24 施設 389 人	現施設の稼働率等を考慮し、整備は行いません。
地域密着型デイサービス	64 施設※ 721 人※	現施設の稼働率等を考慮し、57 施設を下回るまでは整備は行いません。
夜間対応型訪問介護*	—	定期巡回・随時対応型訪問介護看護等、既存施設からの相談に随時応じながら検討することとします。

※ 地域密着型デイサービスの第6期末累計は2018年2月1日現在

6 - (2) 多様な住まいや施設の確保

取組 ①

介護保険施設等の整備

継続

在宅医療・介護連携の推進を図るとともに、在宅復帰支援機能を強化する観点から介護老人保健施設を整備します。

指標 介護老人保健施設

第6期末累計	第7期計画目標値	第7期末累計
6 施設 720 人	1 施設 29 人 (一定の条件のもと、町田圏域に整備)	7 施設 749 人

その他の介護保険施設の整備方針

前ページ以外の介護保険施設の整備につきましては、下表のとおりです。

サービス種別	第6期末累計	第7期における整備の方向性
特別養護老人ホーム ※地域密着型特別養護老人ホームを含む	23 施設 2,149 人 ※第6期整備分として第7期中に開設予定のものを含む。	現在の床数、待機者のうち入所の必要性が高いと推測される人数、現在の高齢者数等を総合的に勘案し、新規での整備は行いません。 但し、既存施設における老朽化による改築等については、入居者の安全を確保すべき見地等から、東京都の補助制度を活用する場合に限り、相談に応じることとします。 なお、改築に伴う定員の増加については、加えて以下に掲げる要件を全て満たす場合に限り、相談に応じることとします。 ・必要やむを得ない最小限度の増員であること。 ・改築前に入所している者に不利益を与えないよう努めること。やむを得ず退去せざるを得ない場合は、事業者が責任をもって次の入居先を確保すること。
介護療養型医療施設*	1 施設 170 人	新たに創設される「介護医療院」等への転換までの経過措置期間が6年間延長されたため、法人からの相談に随時応じながら検討することとします。

＜参考＞ 第7期計画期間中における有料老人ホーム等の整備

サービス種別	第6期末累計	第7期における方向性
介護付有料老人ホーム (特定施設入居者生活介護) ※地域密着型介護付有料老人ホームを含む	【混合型】 30 施設 2,886 人 【介護専用型】 8 施設 431 人 ※第6期計画期間中に事前相談があり、第7期中に開設予定のものを含む。	供給量は充足していると考えます。 但し、東京都高齢者保健福祉計画に基づき、南多摩圏域において東京都が整備可能定員数を示した場合は、事前相談に応じることとします。
サービス付き高齢者向け住宅	18 施設 758 人	供給量は充足していると考えます。



介護医療院の新設

介護保険法の改正を含む「地域包括ケアシステムの強化のための介護保険法等の一部を改正する法律(以下、「地域包括ケア強化法」という。)」が2017年6月に公布され、介護保険の介護療養型医療施設(以下、「介護療養病床」という。)と医療保険の医療療養病床の転換先として、新たな介護保険施設である介護医療院の新設が決まりました。(詳細は P.94 参照)

介護医療院は、地域包括ケアシステムの5要素(医療、介護、生活支援、予防、住まい)のうち、介護療養病床が持つ「医療」「介護」「生活支援」に加え、「住まい」の機能を備えた長期療養を目的とした施設です。

介護療養病床は2006年の医療保険制度改革で2011年度末をもって廃止される予定でしたが、2011年の介護保険法改正で2017年度末まで延期され、地域包括ケア強化法による改正で、さらに6年間の猶予期間が設けられました。

地域医療構想においては、療養病床の入院患者のうち、相対的に軽微な医療区分1の患者の70%を在宅で対応する患者として見込むこととされており、在宅と施設とを橋渡しする機能が、介護医療院には求められています。

介護医療院の創設(地域包括ケア強化法による改正)

見直し内容

○今後、増加が見込まれる慢性期の医療・介護ニーズへの対応のため、「日常的な医学管理が必要な重介護者の受入れ」や「看取り・ターミナル」等の機能と、「生活施設」としての機能を兼ね備えた、新たな介護保険施設を創設する。

○病院又は診療所から新施設に転換した場合には、転換前の病院又は診療所の名称を引き続き使用できることとする。

<新たな介護保険施設の概要>

名称	介護医療院 ※ただし、病院又は診療所から新施設に転換した場合には、転換前の病院又は診療所の名称を引き続き使用できることとする。
機能	要介護者に対し、「長期療養のための医療」と「日常生活上の世話(介護)」を一体的に提供する。(介護保険法上の介護保険施設だが、医療法上は医療提供施設として法的に位置づける。)
開設主体	地方公共団体、医療法人、社会福祉法人などの非営利法人等

☆ 現行の介護療養病床の経過措置期間については、6年間延長することとする。

※ 具体的な介護報酬、基準、転換支援策については、介護給付費分科会等で検討。

資料：2017年8月4日 厚生労働省 第144回社会保障審議会介護給付費分科会

基本施策7 介護保険サービスの質の向上と適正化

■現状と課題

市は、質が高く必要な介護保険サービスを提供していくと同時に、財源と人材をより重点的・効率的に活用する仕組みを構築することにより、制度の持続可能性を確保していくことが求められています。

介護人材については、2025年に向けてさらなる確保が必要とされていますが、現状は第6期よりさらに厳しい状況となっているため、多様な担い手の創出など、安定的に確保するための新たな取組を講じていくことが重要です。また、地域包括ケアシステムを支える人材として資質の向上を図っていくために、育成と定着を強化することが必要です。

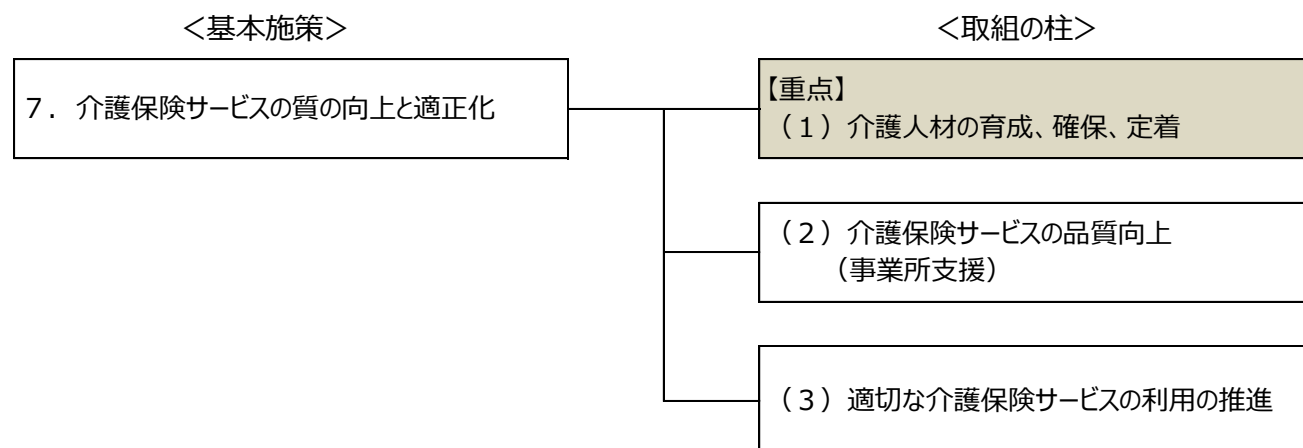
介護保険サービスの品質向上については、介護相談員派遣事業、適正化事業*等を継続的に実施しながら、併せて介護職員の意欲向上を図る取組などにより多角的に推進することが重要です。

介護給付の適正化については、認定調査員*に対する研修や介護保険事業者に対する指導の実施及びケアマネジメントの質の向上など、利用者が真に必要とする過不足のないサービスを、事業者が適切に提供するよう促す取組の推進が重要です。

■施策の方向性 ～今後3年間の取組方針～

- 利用者が適正な介護保険サービスを安心して利用し続けることができるよう、引き続き、介護保険サービスの品質向上と介護給付の適正化に係る取組を多角的に推進します。
- 介護人材の育成、確保、定着について、新たな方策を検討し取組を強化します。

■基本施策の展開



■ 計画期間の主な取組

7 - (1) 介護人材の育成、確保、定着 【重点】

取組 ①

介護人材開発事業の強化

拡充

地域包括ケアシステムの深化・推進に資する人材の育成、確保、定着の強化のために、町田市介護人材開発センター*の新たな事業展開を支援し、事業の拡充を促進します。

指標 研修参加人数

第6期計画実績	第7期計画目標値		
2017年度	2018年度	2019年度	2020年度
1,472人	1,500人	1,500人	1,500人

取組 ②

介護人材バンク機能の確立 【新規】

拡充

市内介護保険事業所の安定的な職員確保を目的とし、介護保険事業所の求人情報と求職者の情報をマッチングする、「介護人材バンク」機能の確立と、運営を支援します。

取組 ③

多様な担い手の地域活躍推進 【新規】

継続

アクティブシニア（概ね 50 歳以上の元気な方）の市内介護保険事業所等への就労支援や、総合事業の担い手を養成する事業を実施します。

（ア）アクティブシニア介護人材バンク事業

アクティブシニアを対象に、ベッドメイキング、配膳などの介護保険事業所での周辺業務を担うための研修や、介護人材バンクへの登録、就労マッチング、就労相談などを行います。

（イ）元気高齢者介護人材育成雇用事業

アクティブシニアを対象に、介護職員初任者研修を実施し、市内事業所での介護職員としての活躍を推進します。

（ウ）「まちいきヘルパー」の養成

総合事業における生活支援を中心とした市基準型訪問サービスの担い手となる「まちいきヘルパー」を養成し、就労支援を行います。

指標 アクティブシニアの施設就労人数

第 6 期計画実績	第 7 期計画目標値		
2017 年度	2018 年度	2019 年度	2020 年度
44 人	40 人	40 人	40 人

指標 まちいきヘルパーの養成人数

第 6 期計画実績	第 7 期計画目標値		
2017 年度(見込値)	2018 年度	2019 年度	2020 年度
102 人	毎年度、まちいきヘルパーの必要数を調査し、目標値を設定		

7 - (2) 介護保険サービスの品質向上（事業所支援）

取組 ①

要介護度改善に伴うインセンティブ事業 【新規】

拡充

被保険者が入所する施設において、良質な介護保険サービスの提供により要介護度の改善が図られた場合、当該介護保険サービスの質を評価し、施設に対し、奨励金を交付します。これにより当該施設の職員の意欲の向上を図るとともに、良質な介護保険サービスの継続的な提供を推進します。

指標 要介護度改善者数

第6期計画実績	第7期計画目標値			
	2017年度	2018年度	2019年度	2020年度
113人	150人	150人	150人	150人

取組 ②

介護相談員派遣事業

継続

介護保険サービスの利用者やご家族の身近な相談相手となる介護相談員を市内の特別養護老人ホーム等に派遣し、情報収集することで、介護保険サービスの質の向上を図ります。

指標 派遣事業所数

第6期計画実績	第7期計画目標値			
	2017年度	2018年度	2019年度	2020年度
35事業所	35事業所	36事業所	36事業所	36事業所

取組 ③

福祉サービス第三者評価受審助成等事業

継続

市内介護保険サービス事業所に対し、「東京都福祉サービス評価推進機構 認証評価機関*」による第三者評価の受審費用を助成し、受審結果の指摘箇所が改善されたかを確認することで、サービスの質の向上を図ります。

取組④

相談援助研修

拡充

介護支援専門員向け研修として、従来から実施していたものを初任者向けに変更し、実施します。加えて、既存研修会の上級編を創設し、より専門的な研修会を開催することで、地域のリーダーを育成します。

指標 相談援助研修修了者数

第6期計画実績	第7期計画目標値		
2017年度	2018年度	2019年度	2020年度
初任：52人 上級：—	初任：30人 上級：50人	初任：30人 上級：50人	初任：30人 上級：50人

7-(3) 適切な介護保険サービスの利用の推進

取組①

介護保険サービスの適正化事業の推進

継続

ケアマネジメント勉強会*（ケアプラン点検）、住宅改修等の点検*、縦覧点検・医療情報との突合*、介護給付費通知*などを通じて、介護給付の適正化を図ります。

指標 ケアマネジメント勉強会実施事業所数

第6期計画実績	第7期計画目標値		
2017年度(見込値)	2018年度	2019年度	2020年度
69事業所	60事業所	60事業所	60事業所

取組②

認定調査員への支援

継続

要介護認定の適正化を図るため、認定調査員に対する研修をより一層充実させます。

指標 認定調査員研修開催回数

第6期計画実績	第7期計画目標値		
2017年度(見込値)	2018年度	2019年度	2020年度
9回	9回	9回	9回

取組 ③

介護保険事業者に対する指導・助言

継続

介護保険サービスの質の向上及び介護保険制度の適正な運営を確保するため、介護保険法に基づき、介護保険事業者に対して居宅介護支援及び地域密着型サービスを中心に実地指導及び管理者研修（集団指導）を継続して行います。

また、居宅サービスや施設サービスの指定権限を持つ東京都及び関係機関との連携強化を図ります。

（ア）実地指導

直接事業所に赴き、書類確認やヒアリングを行いサービスの提供について指導・助言します。

（イ）管理者研修（集団指導）

同じサービスを提供している事業者を一定の場所に集めて講習会形式でサービスの提供について指導・助言します。

取組 ④

介護保険制度の周知

継続

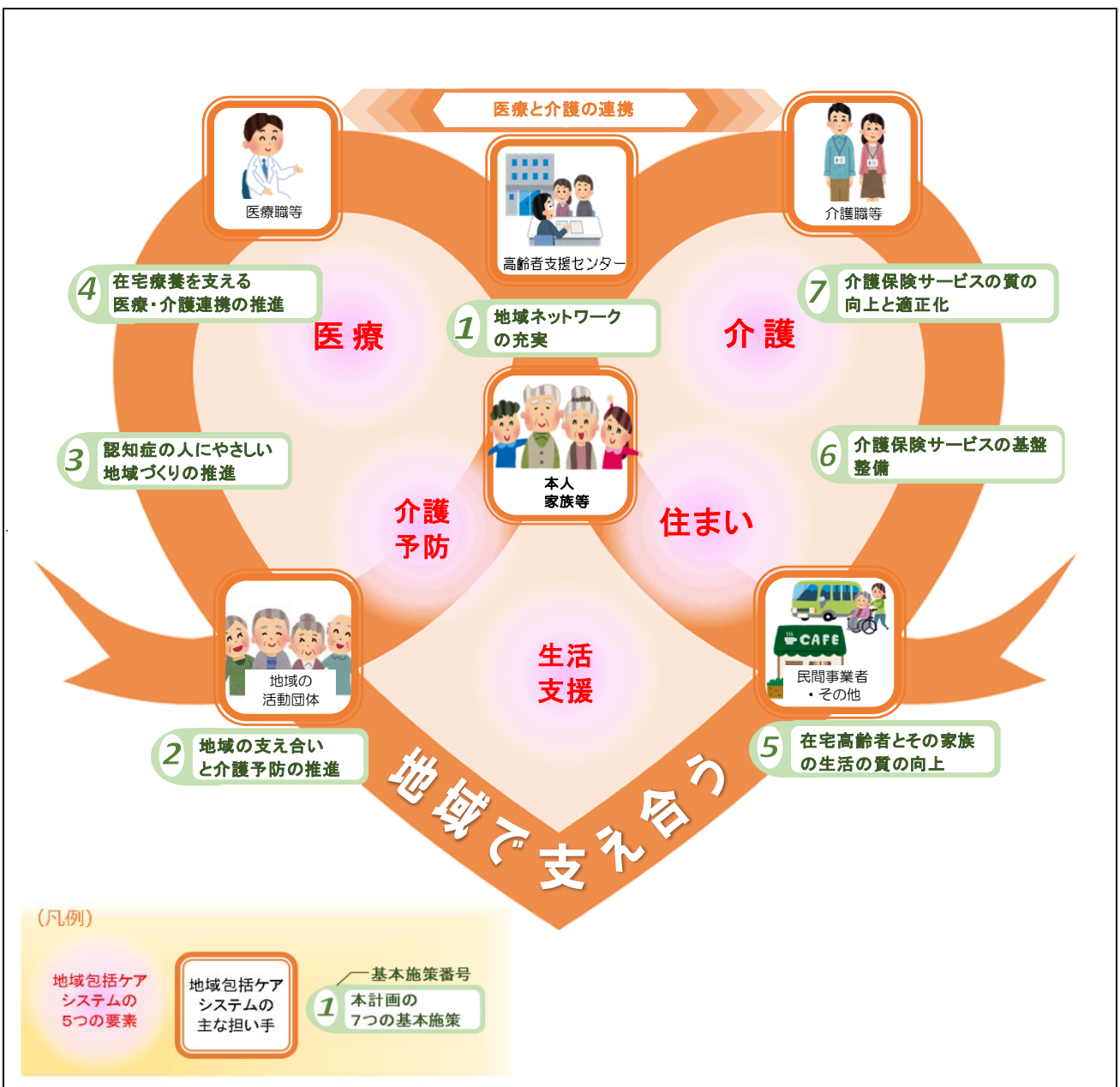
利用者が適正なサービスを受けられるように、介護保険制度の周知等を行います。また、サービスを受けていない一般高齢者に対しても制度をご理解いただけるような周知等を行います。

5 基本理念の実現に向けた町田市版地域包括ケアシステムの深化・推進

「地域包括ケアシステム」とは、在宅での生活に必要な5つの要素である「医療」、「介護」、「住まい」、「生活支援」、「介護予防」に関するサービスを必要に応じて利用することで、住み慣れた地域で元気に暮らし続けることを目指す考え方です。

市は、本計画の各基本施策を実施することで、必要な時に必要な支援を受けられる生活環境の整備を進めていきます。また、高齢者の生活を支えるには、介護保険のサービスだけでは必ずしも十分ではないため、自助・互助といった地域の助け合いが促進される環境づくりも進めていきます。

図表：町田市版地域包括ケアシステムの全体像イメージ



要素



医療

医療・介護の連携による退院支援や、在宅生活継続の支援
認知症の早期対応・受診等の支援



介護

心身の状況に応じた支援を受け、自宅や身近な地域での生活を続けるための
介護保険サービス



住まい

高齢者の身体状況や生活環境に合った多様な住まいや施設の確保、在宅生活
継続のための支援に係る施策



生活支援

高齢者ができる限り住み慣れた地域で在宅生活を継続できるよう、多様な
地域資源と連携して行う日常生活の支援



介護予防

要介護となることの予防、要介護状態の悪化防止・軽減のための、心身機能
の改善や社会参加の促進等に係る施策

主な担い手

医療職等

医師、歯科医師、薬剤師、保健師、看護師、理学療法士、作業療法士、
言語聴覚士、臨床心理士、柔道整復師 等

介護職等

主任介護支援専門員、介護支援専門員、介護福祉士、ヘルパー、社会福祉士、
生活支援コーディネーター 等

地域の活動団体

町内会・自治会、老人クラブ、住民主体の団体（高齢者のグループ活動等）、
ボランティア 等

民間事業者
・その他

コンビニ、賃貸住宅事業者、配食事業者、ライフライン事業者、警備会社、
社会福祉協議会、NPO、民生委員、シルバー人材センター、成年後見人 等

基本施策

施策1 地域ネットワークの充実 (P.47)

施策5 在宅高齢者とその家族の生活の質の向上
(P.64)

施策2 地域の支え合いと介護予防の推進 (P.50)

施策6 介護保険サービスの基盤整備 (P.68)

施策3 認知症の人にやさしい地域づくりの推進
(P.56)

施策7 介護保険サービスの質の向上と適正化
(P.73)

施策4 在宅療養を支える医療・介護連携の推進
(P.61)

6 町田市版地域包括ケアシステムの深化・推進のための地域マネジメント

(1) 町田市版地域包括ケアシステムの深化・推進プロセス

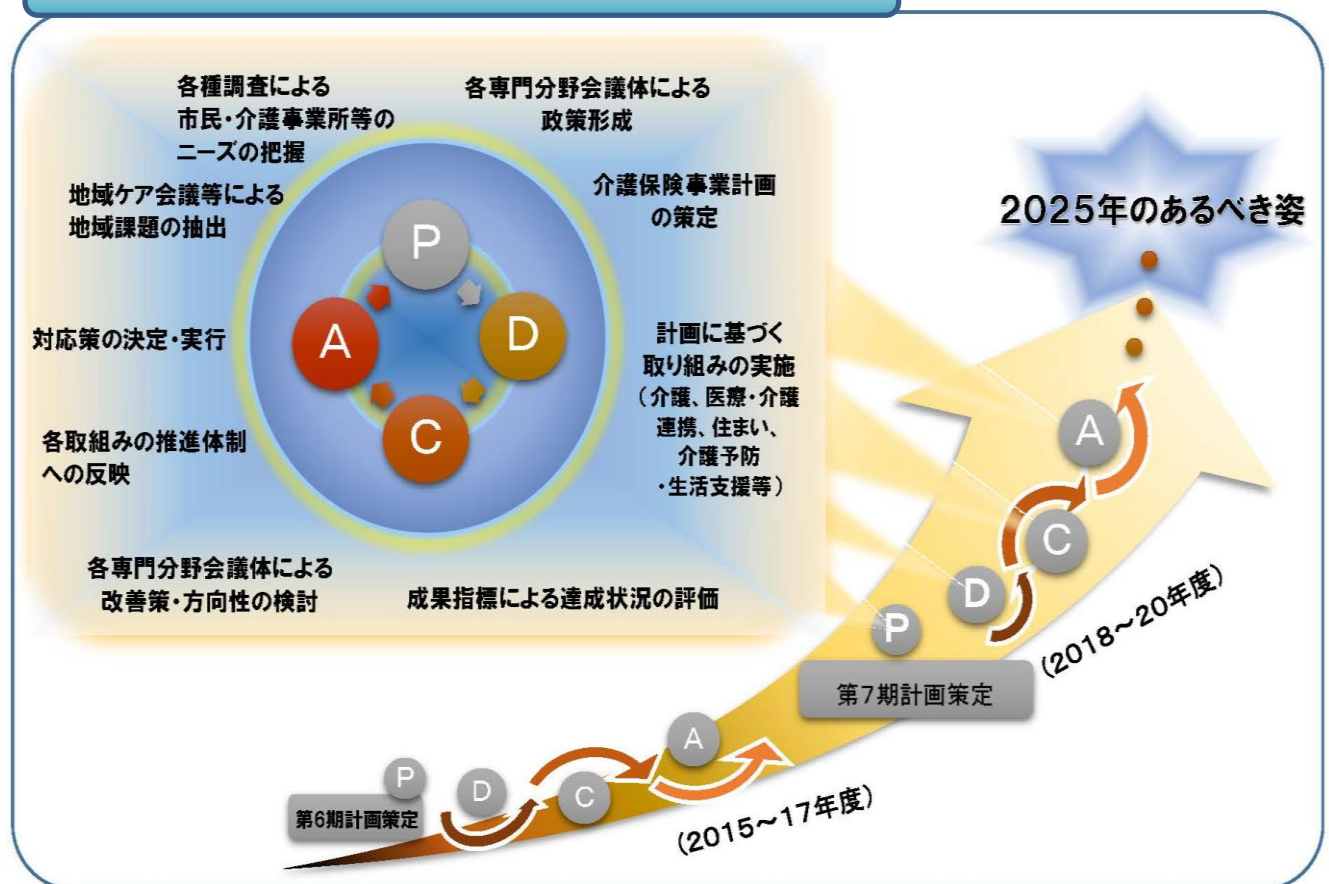
2025年を見据えた町田市版地域包括ケアシステムの深化・推進に向けては、PDCA サイクルに基づく段階的・継続的なスパイラルアップを目指す「地域マネジメント」を確立する必要があります。

本計画の策定にあたっては、全国統一の介護予防・日常生活圏域ニーズ調査、在宅介護実態調査に加え、要介護の方、特養待機者を対象とした市民ニーズ調査や、市内介護保険事業所を対象とした事業所調査を市独自に実施し、第6期計画の進捗評価を踏まえ、各施策に反映しています。

第7期計画期間中は、本計画に掲載する各取組を計画的に推進し、その進捗を評価します。

また、地域ケア会議等から抽出される地域の課題や、地域包括ケア「見える化」システム*等の ICT を活用した他市町村との比較検討を行い、必要に応じ関連する各取組の推進体制に還元し反映することで、地域の特性に合った改善を図ります。

図表：地域包括ケアシステム深化・推進のプロセスイメージ図

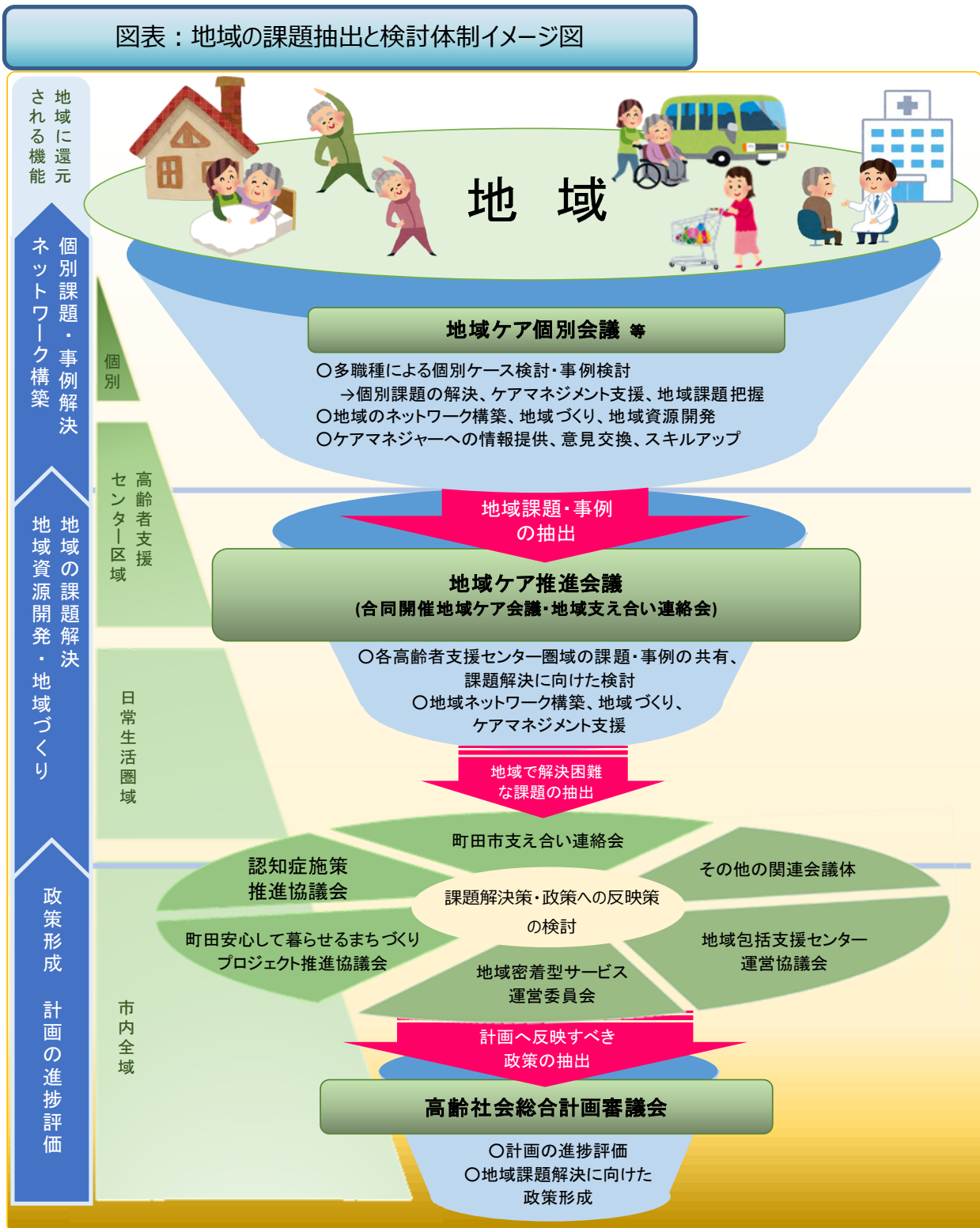


(2) 地域の特性に応じた地域包括ケアシステムの深化・推進に向けた体制

地域の特性に応じて地域包括ケアシステムを深化・推進していくためには、個別課題・事例解決、ネットワークの構築から、地域ごとの課題解決、地域資源開発・地域づくり、更には市全域的な計画の進捗評価、政策形成までが、連携して行われる必要があります。

地域の課題等を市の様々な専門分野の会議体において審議し、市の政策に反映していく重層的な仕組みとして、「地域マネジメント」推進体制を確立します。

図表：地域の課題抽出と検討体制イメージ図



コラム⑧

地域包括ケアシステムの深化・推進に向けた ICT の活用

町田市は、地域の特性に合った地域包括ケアシステムを深化・推進していくために、地域包括ケア「見える化」システムに代表される ICT を活用し、市区町村間比較を行うなどして、地域マネジメントの確立を目指します。

(1) 地域包括ケア「見える化」システム

地域包括ケア「見える化」システムは、都道府県・市区町村・日常生活圏域等の特徴や課題、取組等を客観的かつ容易に把握できるよう、介護・医療関連情報を広く共有することを目的に、厚生労働省から提供されている情報分析ツールで、大きく分けて下図の4つの機能があります。



町田市では、本計画の策定段階から進捗評価まで、地域包括ケア「見える化」システムを用いた分析を行い、より効果的なPDCAサイクルの実現を目指します。

(2) 国保データベース（KDB）システム

国保データベースシステムは「健診」「医療」「介護」の情報を取扱う各システムと連携し、保険者の効率的かつ効果的な保健事業・介護予防事業の実施をサポートすることを目的としています。

人口・被保険者構成、生活習慣・健診結果の状況、医療・介護状況など、町名ごとの統計情報を取得できるとともに、全国水準、都平均、同規模保険者との比較が可能です。国民健康保険事業に係る情報からは、「何の病気で入院しているか」「何の治療を受けているか」「医療機関への受診率はどうか」「特定健診・特定保健指導の実施状況はどうか」「メタボリックシンドローム該当者及び予備群者の状況はどうか」などの情報を地域ごとに得ることができます。

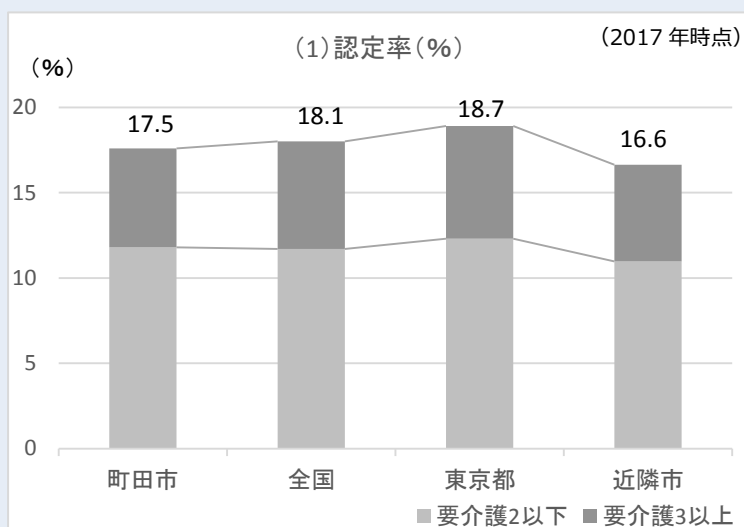
こうした情報を分析し、地域の介護予防事業を推進するなど、国保データベースシステムを活用することで、さらなる健康づくりを進めていきます。

【参考】地域包括ケア「見える化」システムを活用した各種データ

① 認定率

町田市の認定率は、全国や東京都と比べ低く、近隣市（町田市と接する自治体の平均）よりは高くなっています。

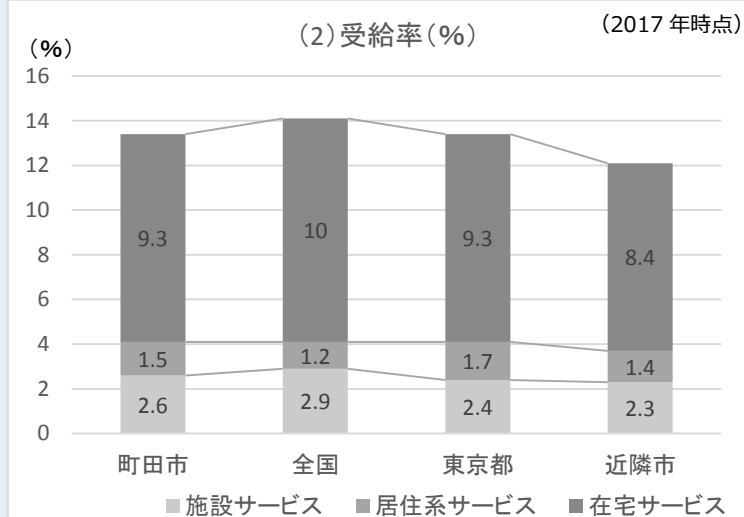
また、全対象において、要介護2以下の認定率が要介護3以上の認定率を上回っていますが、町田市はその割合が最も大きくなっています。



② 受給率

町田市は全国と比べ低く、東京都とほぼ同じで、近隣市よりは高くなっています。

※ 受給率・・・要介護認定者数における介護保険サービス利用者数の割合。

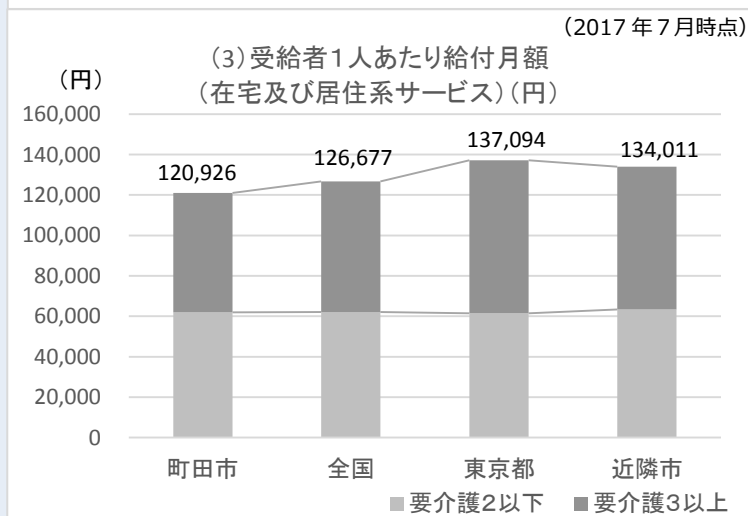


③ 受給者1人あたり給付月額

(在宅及び居住系サービス)

町田市は、要介護3以上の給付月額が他と比べ低くなっています。

※ 受給者1人あたりの給付月額・・・介護保険サービス（在宅及び居住系サービス）を利用した被保険者が1ヶ月間に利用した介護保険サービス費の平均。



資料：厚生労働省「介護保険事業状況報告」月報

7 基本目標・基本施策の評価指標

地域包括ケアシステムの深化・推進に向けた PDCA サイクルを、より効果的に運用していくためには、客観的な指標による進捗評価を行うことが重要です。

本計画では、主な取組ごとの成果指標に加え、3つの基本目標、7つの基本施策ごとに客観的な指標を設定し、基本目標ごとの指標（3項目）は毎年度、また、基本施策ごとの指標（9項目）は計画最終年度（2020年度）に、それぞれ進捗評価を実施します。

基本目標	基本施策	指標（単位）	現状値 (2016年度)	目標	備考
1		初認定平均年齢（歳）	78.4	↗	要支援・要介護認定を初めて受けたときの年齢の平均
	1	高齢者支援センターの所在地認知度（%）	41.3	↗	市民ニーズ調査（一般高齢者）における「高齢者支援センターの所在地認知度」
		生活機能低下リスクありの高齢者の割合（%）	前期高齢者 57.5 後期高齢者 67.1	↘	市民ニーズ調査（一般高齢者）各種リスク判定において、いずれかのリスクに該当する者の年代別割合
	2	主観的健康感（%）	82.8	↗	市民ニーズ調査（一般高齢者）における「主観的健康感」の割合
		地域活動参加率（%）	前期高齢者 65.7 後期高齢者 53.8	↗	市民ニーズ調査（一般高齢者）における「地域活動参加率」（いずれかの地域活動に月1回以上参加している者の年代別割合）
2		在宅維持率（%）	80.7	↗	居宅サービス ^{※1} 受給者のうち、1年後も居宅サービスを受給している人の割合
	3	もの忘れが多いと感じる人の内、高齢者支援センターを知っている人の割合（%）	一般:45.7 要支援:68.4	↗	市民ニーズ調査（一般高齢者・要支援）における「もの忘れが多いと感じる人の内、高齢者支援センターを知っている人の割合」
	4	在宅医療について希望するし実現可能だと思う人の割合（%）	一般:26.3 要支援:26.9	↗	市民ニーズ調査における「在宅医療について希望するし実現可能だと思う人の割合（%）」
	5	就労家族介護者の問題なく就労継続できる人の割合（%）	22.1	↗	在宅介護実態調査における「就労家族介護者の問題なく就労継続できる人の割合」
3		介護度の維持・改善率（%）	66.0	↗	当該年度内の全更新・区分変更審査結果のうち、介護度維持・改善者の割合
	6	特別養護老人ホーム入所待機期間1年未満入所率（%）	79.3	↗	特別養護老人ホームの入所待機者のうち、1年未満で入所した者の割合
	7	職員 ^{※2} を確保できている事業所の割合（%）	43.2	↗	事業所調査における「職員を確保できている事業所の割合」

※1…有料老人ホーム、認知症高齢者グループホーム除く

※2…厚生労働省令等に定められる人員基準に限らず事業所が必要と考える人数



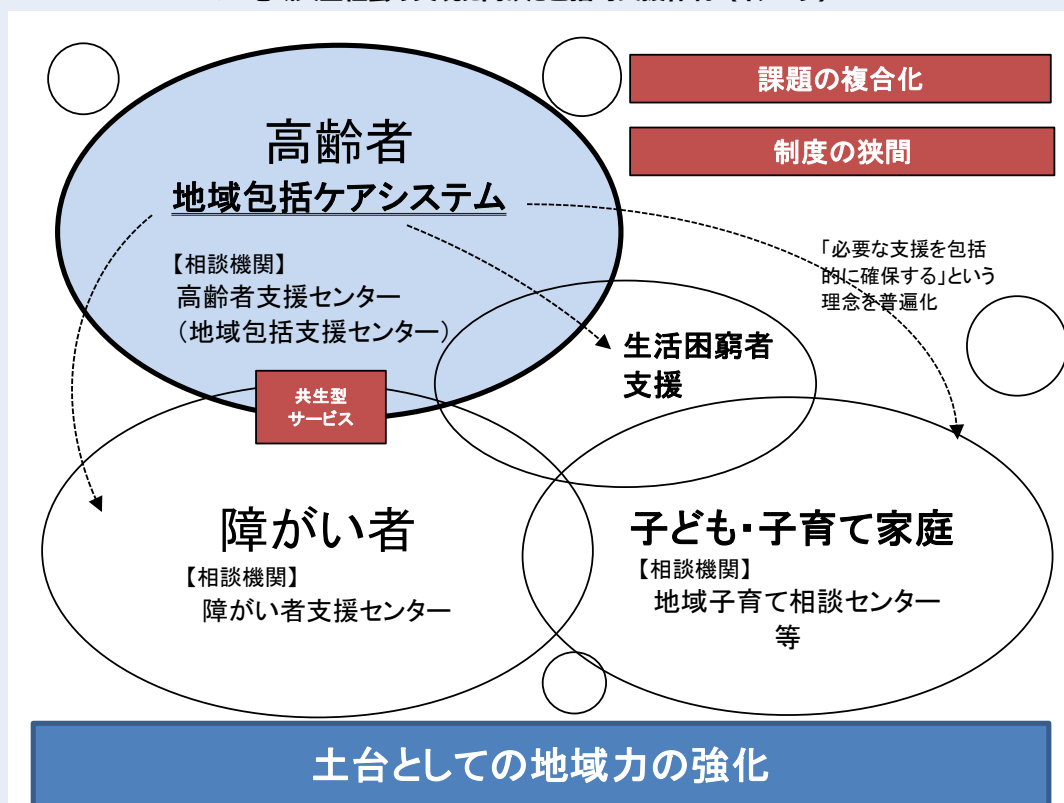
地域共生社会の実現に向けた包括的支援体制について

地域包括ケアシステムは、高齢期におけるケアが念頭に置かれていますが、必要な支援を地域の中で包括的に提供し、地域での自立した生活を支援するという考え方は、障がい者の地域生活への移行や、子どもや子育て家庭に対する支援等にも応用することが可能な概念です。

地域共生社会の実現に向けた包括的な支援体制の整備は、この地域包括ケアシステムの考え方を、障がい者や子ども等への支援に広げ、「縦割り」を超えた体制づくりを推進するものです。

国は、「地域共生社会の実現」を 2020 年代初頭の全面展開を目指しています。市は、そのための体制づくりについて、福祉の各分野との連携を課題と認識し、研究してまいります。

▼ 地域共生社会の実現に向けた包括的支援体制（イメージ）



資料：2017年7月3日 厚生労働省 全国介護保険担当課長会議

【地域共生社会】

制度・分野ごとの「縦割り」や「支え手」「受け手」という関係を超えて、地域住民や地域の多様な主体が「我が事」として参画し、人と人、人と資源が世代や分野を超えて「丸ごと」つながることで、住民一人ひとりの暮らしと生きがい、地域をともに創っていく社会

資料:2017年2月7日

厚生労働省「我が事・丸ごと」地域共生社会実現本部

【共生型サービス】

2017年の介護保険法改正において、介護保険または障がい福祉のいずれかの居宅サービスの指定を受けている事業所が、もう一方の制度の居宅サービスの指定も受けやすくする「（共生型）居宅サービスの指定の特例」が設けられ、高齢者・障がい者がともに利用できるサービスとして位置付けたもの

第4章

総事業費の見込みと 保険料

- 1 介護保険制度の動向
- 2 第7期介護保険料算定の流れ
- 3 介護保険サービスの利用の見込み
- 4 第7期の総事業費の見込み
- 5 第7期の介護保険料
- 6 2025年度の予測

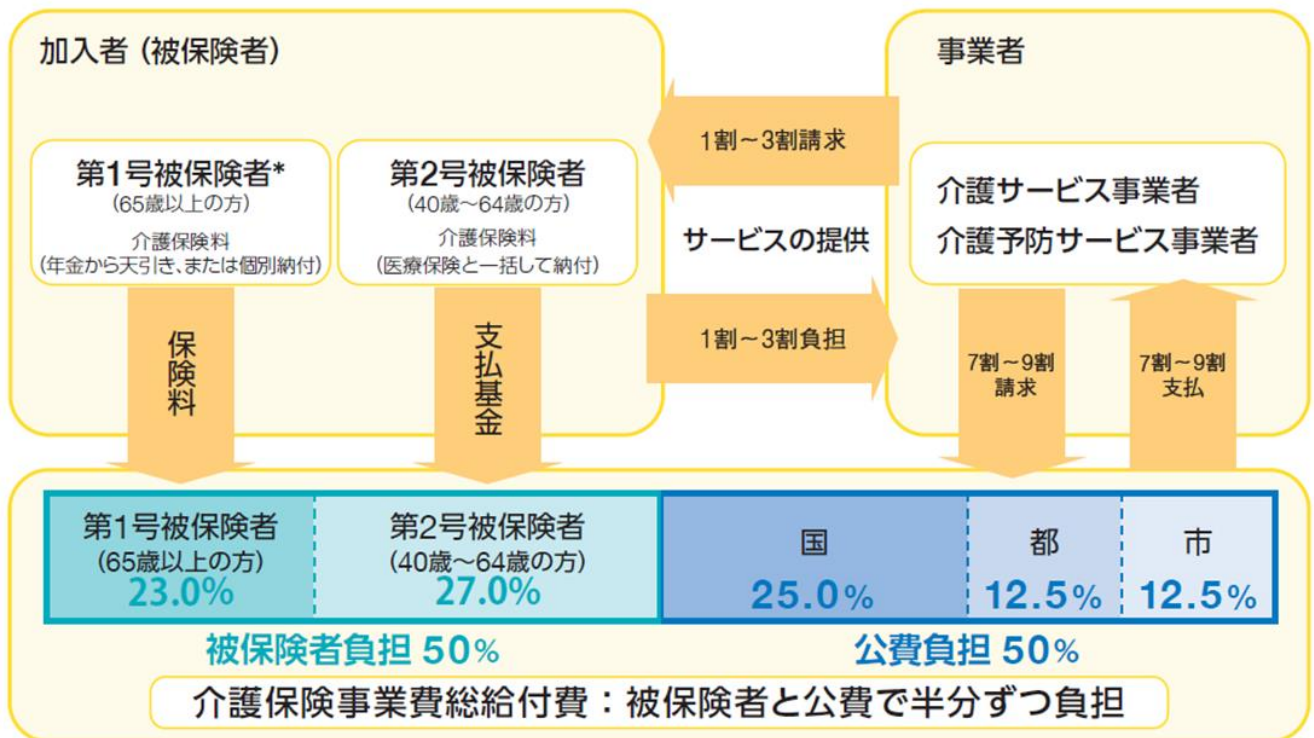
第4章では、介護保険制度の担い手である市民の方々に対し、介護保険制度の改正を踏まえ、第7期における介護保険サービス給付の考え方および見込み、保険料についてご説明します。また、団塊世代が後期高齢期を迎える2025年度における、介護保険サービスの利用者や、介護保険料等の予測を行います。

1 介護保険制度の動向

(1) 介護保険サービスの仕組み

介護保険は、被保険者が住み慣れた地域で安心して自立した生活を送れるように、社会全体で支えあう制度です。介護が必要と認定されたときに、保険料や税を財源として、1割～3割[※]の自己負担で介護保険サービスを利用できます。保険料は40歳以上の方に被保険者となって納めていただきます。

図表



介護保険サービスは、要支援1・2の方を対象にした介護予防サービス、要介護1～5の方を対象にした介護保険サービス（居宅または施設）があり、サービスの利用には、要支援・要介護の認定申請を行い、要支援・要介護認定を受ける必要があります。

また、2017年度から開始した地域支援事業（介護予防・日常生活支援総合事業）は、要支援1・2の方、基本チェックリストによる事業対象者、及び元気高齢者を対象として、地域で自立した日常生活を継続できるよう、支援する事業になります。

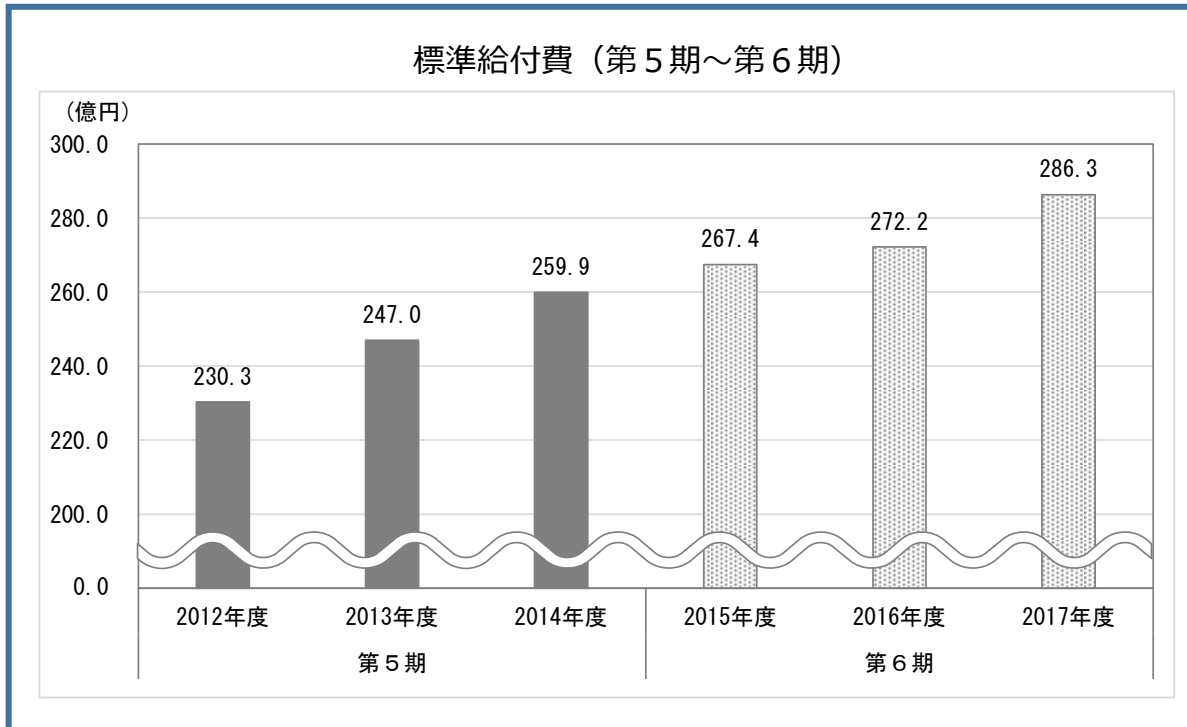
※2018年8月より、負担割合は収入・所得に応じて1割、2割、3割のいずれかとなります。

(2) 介護保険サービス等の給付費の推移

介護保険事業の現状としては、年々増加する高齢者人口と合わせ、要支援・要介護認定者も増えており、介護保険サービスの利用量と標準給付費も増加傾向にあります。

標準給付費の上昇に伴い、今後必要とされる介護保険サービス等の提供に係る費用も増加が見込まれることから、65歳以上の被保険者が負担する介護保険料も増額となる見込みです。

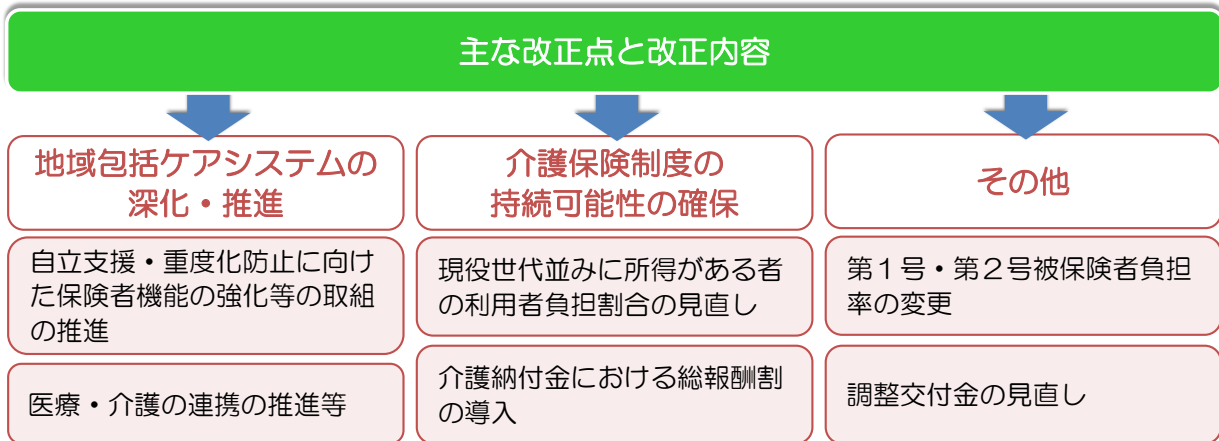
図表



(2012～2016年度は実績値、2017年度は見込値)

(3) 介護保険制度の主な改正

高齢者の自立支援や要介護状態の重度化防止などを図るとともに、介護保険制度の持続可能性を確保することに配慮し、サービスを必要とする方に必要なサービスが提供されるように、関係法令や制度の改正が行われます。



改正内容の詳細

改正点	改正内容
第1号・第2号被保険者負担率の変更	第1号被保険者負担率：第6期22% ⇒ 第7期23% 第2号被保険者負担率：第6期28% ⇒ 第7期27%
現役世代並みに所得がある者の利用者負担割合の見直し	2割負担者のうち、特に所得の高い層の負担割合を3割とする。 ただし、高額介護サービス費による月額44,400円の負担上限あり。 ※3割負担対象者で2年以上にわたる未納の介護保険料があると、その未納期間に応じた一定期間、負担割合が4割となる。
介護納付金における総報酬割の導入	各医療保険者が納付する介護納付金（40～64歳の保険料）について、被用者保険間では『総報酬割』（報酬額に比例した負担）とする。
調整交付金の見直し	年齢区分について、現行の2区分から3区分に細分化し、特に年齢の高い高齢者が多い市町村に対して重点的に配分する（激変緩和措置あり）。
自立支援・重度化防止に向けた保険者機能の強化等の取組の推進	・保険者は介護保険事業計画に介護予防、重度化防止等に対する取組内容と目標設定を記載する。 ・目標の達成状況に応じて、保険者に財政的インセンティブを付与。
医療・介護の連携の推進等	「日常的な医学管理」や「看取り・ターミナル」等の機能と、「生活施設」としての機能とを兼ね備えた、新たな介護保険施設（介護医療院）を創設。

(4) 地域区分の変更

1) 地域区分とは

介護従事者の人件費における地域差を介護報酬（単価）に反映するために、各サービスの介護報酬の単価設定に用いる地域ごとの上乗せ割合の区分のことをいいます。上乗せ割合が多くなるほど、介護報酬の単価が高くなります。

2) 町田市の考え方

地域区分を3級地から2級地へ引き上げることで、サービス利用者の負担が上がるとともに、介護保険料の増加要因にもなります。その反面、介護報酬が上昇することで、介護職の処遇に影響するため、介護人材の確保や離職防止、介護事業者の確保（参入）という点において、プラスの効果を見込んでいます。町田市では、特に介護人材の確保について、重要課題と考えており、2級地にすることで、介護の質や量的な確保の部分で市民にとって有益であるという認識に立ち、第7期から地域区分を変更いたします。

図表 第7期（2018～2020年度）の地域区分の適用地域一覧とその効果・影響

	1級地	2級地	3級地	4級地	5級地
上乗せ割合	20%	16%	15%	12%	10%
地域	東京都 特別区	東京都 町田市（第7期） 狛江市 多摩市 神奈川県 横浜市 川崎市 大阪府 大阪市	東京都 八王子市 武蔵野市 三鷹市 青梅市 府中市 調布市 町田市（第6期） 小金井市 小平市 日野市 国分寺市 国立市 稲城市 西東京市 神奈川県 鎌倉市 他10市	東京都 立川市 昭島市 東村山市 東大和市 清瀬市 神奈川県 相模原市 藤沢市 逗子市 厚木市 他13市	東京都 東久留米市 あきる野市 日の出町 神奈川県 横須賀市 平塚市 小田原市 茅ヶ崎市 大和市 伊勢原市 海老名市 座間市 綾瀬市 他40市町村

地域区分の変更による効果・影響

① 市民への影響
【対象】：第1号被保険者（約 11万人）
【影響】：介護保険料の増加要因となります。

② 利用者への影響
【対象】：サービス利用者（約 1万6千人）
【影響】：利用者自己負担が増加します。

③ 介護事業者への影響
【対象】：市内事業者（約 500事業所）
【影響】：介護報酬が増加します。

【影響額】
月額基準額 約21円の増加見込

【影響額】
サービスにより異なります。
(参考)
訪問介護、訪問看護等 0.63%増加
小規模多機能型居宅介護等 0.46%増加
特別養護老人ホーム、通所介護等 0.37%増加
福祉用具貸与等 増減なし

地域数（全国）	23	5→6	21→24	18→22	47→52
---------	----	-----	-------	-------	-------

※この表に掲げる名称は、2018年4月1日においてそれらの名称を有する市、町、村又は特別区の同日における区域によって示された地域になります。

(5) 地域医療構想による医療病床から介護保険施設等への転換

1) 『地域医療構想』とは

国が進める医療と介護の一体的な改革の中で、医療療養病床の入院患者を介護保険へ移行する形で議論が進められています。これに伴い、東京都が、医療病床の機能分化（高度急性期、急性期、回復期、慢性期）と連携を推進するために、2025年度の医療需要と病床の必要量を二次医療圏ごとに推計しております。そのうち慢性期の医療需要において、医療の必要度が相対的に少ない「医療区分1」に該当する患者の70%を介護保険施設や在宅療養等で対応していくと示されています。

※**2025年度における対象者数は、全国で約30万人と推計されています。**

【参考】地域医療構想は、二次医療圏単位で策定され、町田市は南多摩となります。

※南多摩（町田市、八王子市、日野市、多摩市、稲城市）

2) 第7期の介護施設・在宅療養等のサービス必要量の考え方

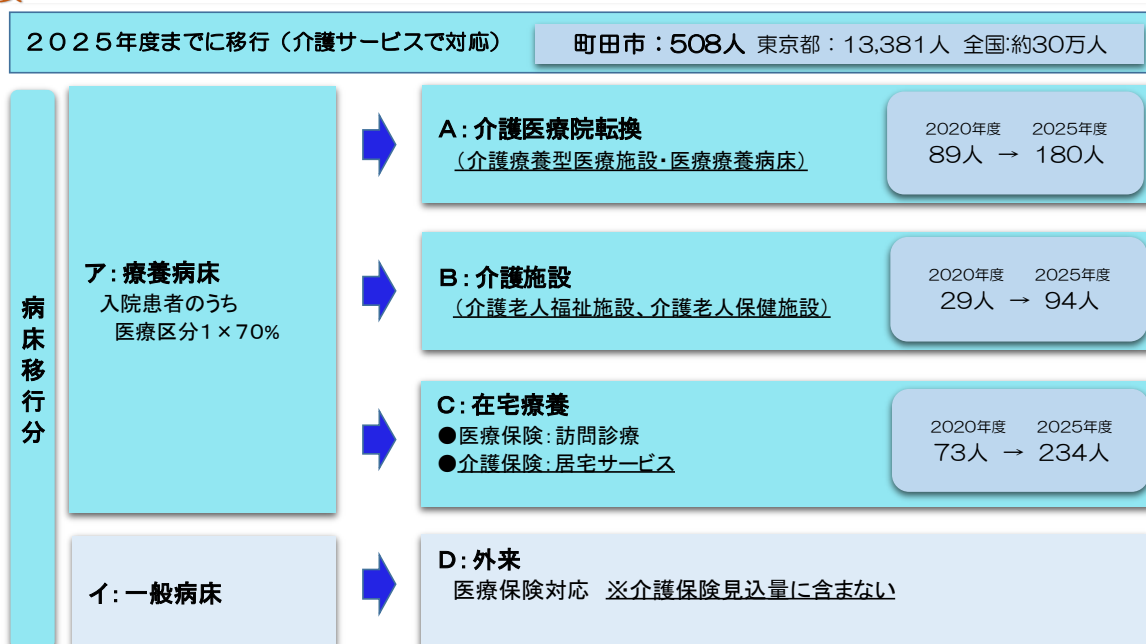
町田市として、東京都が地域医療構想で定めた2025年度の各サービス必要量を踏まえ、第7期の利用人数および保険給付費を算出します。

介護施設および在宅療養の利用者については以下のとおりです。

- ①介護施設：特別養護老人ホーム、老人保健施設を想定
- ②在宅療養：訪問診療（医療保険）＋居宅サービス（訪問看護など）を想定

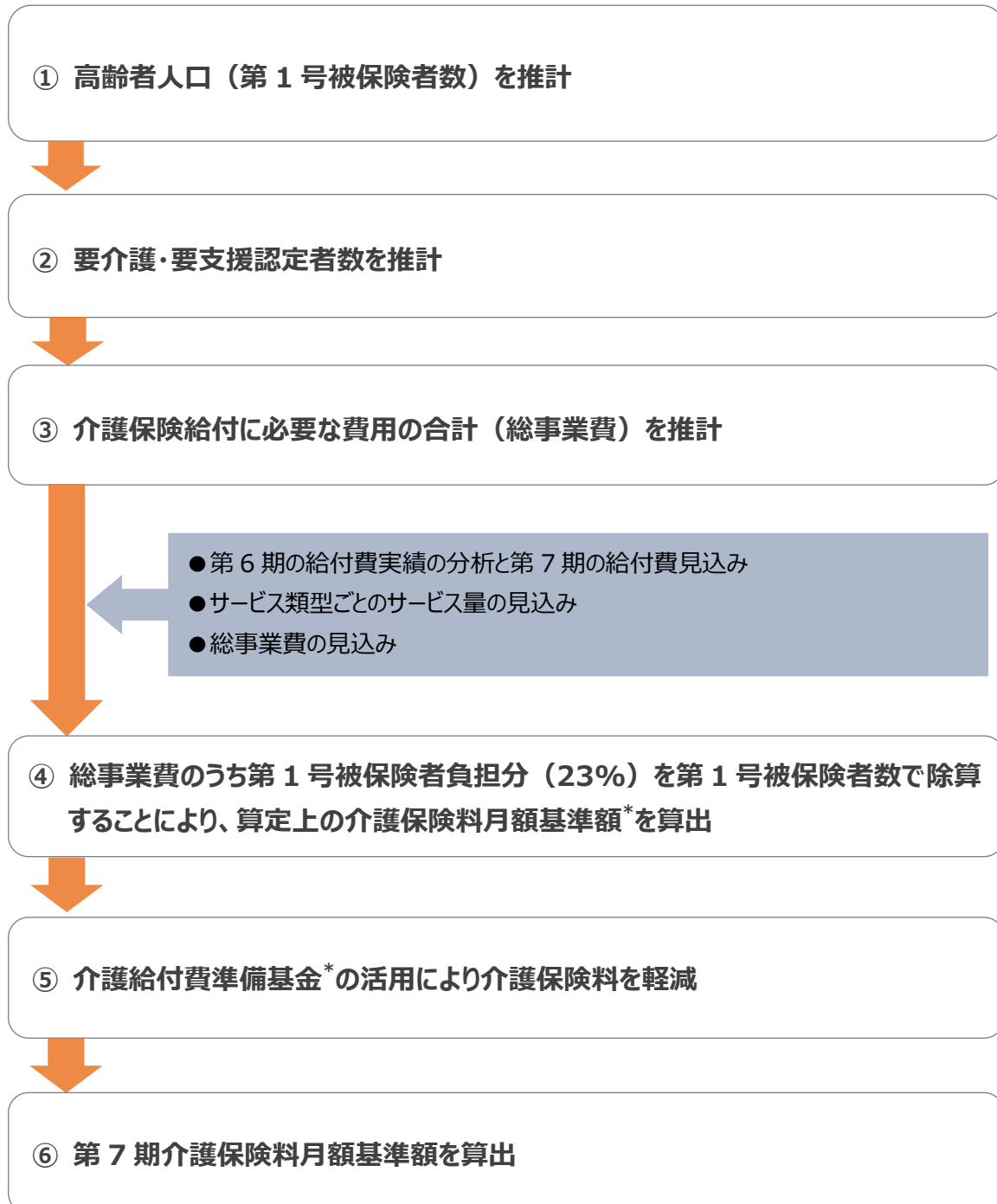
※①、②とも利用者の要介護度は、要介護4・要介護5が90%以上と想定

図表



2 第7期介護保険料算定の流れ

介護保険料は、事業計画期間の高齢者人口及び要介護・要支援認定者数の見込みを基に3年間に必要な総事業費を推計し、第1号被保険者数で割ることで算定します。2018年度から2020年度の3年間における介護保険料は、次のとおり算出しました。



3 介護保険サービスの利用の見込み

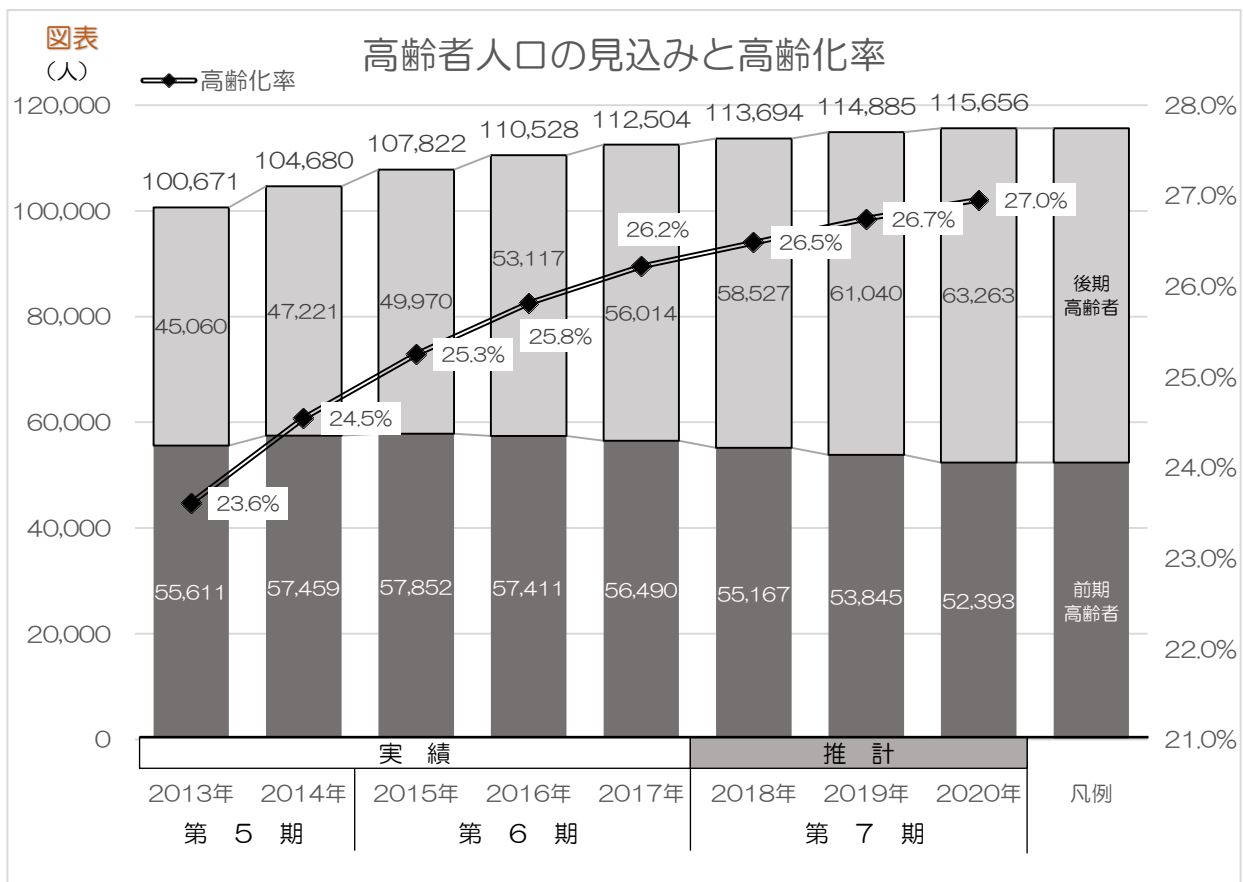
(1) 介護保険サービス利用者の見込み

1) 高齢者人口の見込み（第1号被保険者）

町田市の高齢者（第1号被保険者）人口は、2017年には112,504人、高齢化率は26.2%となっています。今後も高齢者人口は増え続け、2020年には115,656人に達し、高齢化率は27.0%となる見込みです。

年代別に見たとき、特に後期高齢者人口の伸びが著しく、2017年の56,014人から、2020年には63,263人と、約12.9%増加すると見込んでいます。また、前期高齢者人口は2015年を境に減少に転じ、第1号被保険者に占める後期高齢者の人口割合は、今後も増加していく見込みです。

このような介護リスクの高い後期高齢者の著しい増加は、認定者数、給付費等に直結する増加要因であると言えます。

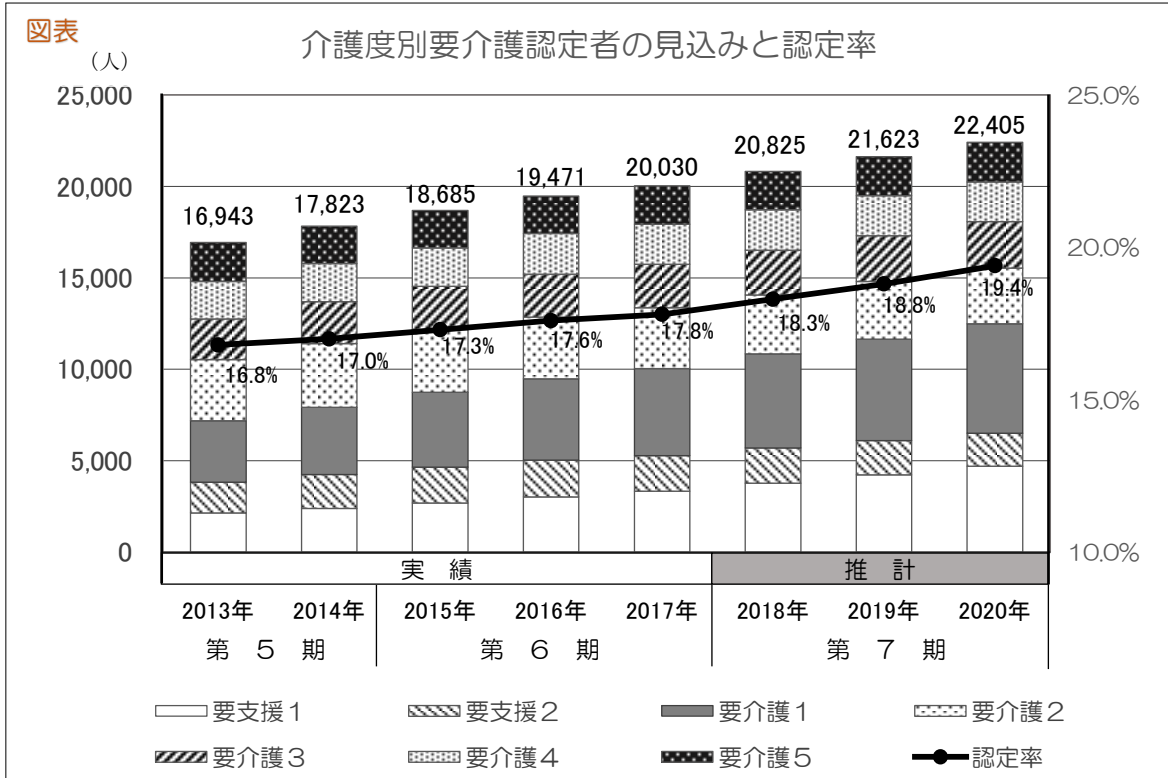


資料：2013～2017年は住民基本台帳に基づく実績値（各年10月1日）

2018～2020年は「町田市人口ビジョン」に基づく推計値（各年10月1日）

2) 要介護認定者数の見込み(要介護度別)

高齢者人口の増加に伴い、要介護認定者数も増え続けており、認定率（第1号被保険者に対する認定の割合）も上昇が見込まれます。



介護度別要介護認定者数と認定率の推移

単位：人

介護度	2013年	2014年	2015年	2016年	2017年	2018年	2019年	2020年
要支援1	2,143	2,396	2,687	3,020	3,339	3,781	4,232	4,699
要支援2	1,686	1,862	1,970	2,021	1,950	1,927	1,874	1,810
要介護1	3,366	3,667	4,087	4,447	4,760	5,138	5,549	5,989
要介護2	3,334	3,482	3,436	3,364	3,320	3,226	3,143	3,037
要介護3	2,227	2,300	2,354	2,357	2,378	2,451	2,500	2,542
要介護4	2,043	2,080	2,113	2,211	2,195	2,194	2,188	2,169
要介護5	2,144	2,036	2,038	2,051	2,088	2,108	2,137	2,159
合計	16,943	17,823	18,685	19,471	20,030	20,825	21,623	22,405
認定率	16.8%	17.0%	17.3%	17.6%	17.8%	18.3%	18.8%	19.4%

資料：2013～2017年は「町田市介護保険情報」、2018年以降は推計値（各年10月1日）

(2) 第6期の給付費実績の分析

第6期（2015年度～2017年度）の総給付費は、年平均3%の増加傾向となっています。制度改正等の影響により第5期と比較すると、伸びが緩やかになっています。

なお、2017年4月に実施された介護報酬の増改定に伴い、2017年度は大きく伸びています。

第6期	2015年度（実績）	2016年度（実績）	2017年度（見込）
総給付費	251.7億円	255.9億円	269.3億円

※端数処理の関係で、合計金額に差異が生じています。

総給付費の内訳

第6期	2015年度（実績）	2016年度（実績）	2017年度（見込）
介護給付費	240.6億円	244.1億円	260.3億円
予防給付費	11.1億円	11.7億円	9.0億円

【介護給付費の内訳】

①居宅サービス

訪問介護、通所介護、訪問看護、居宅療養管理指導、有料老人ホーム（特定施設）など

②地域密着型サービス

認知症対応型グループホーム、小規模多機能型居宅介護、定期巡回・随時対応型 など

③施設サービス

特別養護老人ホーム、介護老人保健施設、介護療養型医療施設

【予防給付費の内訳】

①介護予防サービス

介護予防訪問介護、介護予防通所介護 など

②地域密着型介護予防サービス

介護予防小規模多機能型居宅介護、介護予防認知症対応型通所介護 など

【第6期に行われた制度改正について】

①負担割合の見直し（2割負担の導入）

2015年8月から、一定以上の所得がある方の負担割合が2割となりました。

この見直しに伴い、給付費は、2015年度は7ヶ月、2016年度は年間通して減少しています。

そのため、2015年度と2016年度の伸び率は第5期と比較すると緩やかになっています。

②地域密着型通所介護の創設

居宅サービスに位置づけられている通所介護から、地域密着型サービスに位置づけられる地域密着型通所介護へ移行しました。

これにより、通所介護は、2015年度から2016年度にかけて減少していますが、一方で地域密着型通所介護は、増加しています。双方を合計した利用者数・給付費ともに増加しております。

③介護予防・日常生活支援総合事業の開始

2017年度から介護予防・日常生活支援総合事業が開始しました。

これにより、介護予防訪問介護、介護予防通所介護、介護予防支援が、介護予防費から地域支援事業費へ移行しています。

1) 居宅サービスの給付費

居宅サービスは、要介護認定者の増加に伴い、年々、利用者・給付費が増加しています。主なサービスの状況は以下のとおりです。

※ 制度改正の影響により一部のサービスで、2016年度において、利用者は前年同様または増加していますが、給付費は減少しています。

<主な居宅サービス>

- 【訪問介護】 : 利用者数は、前年度実績に近い数字で推移しています。
制度改正により、2016年度の実績は前年度と比較して減少しています。
- 【通所介護】 : 制度改正により、2016年4月から、19人未満の事業所が地域密着型サービスに移行したことに伴い、2016年度の実績は、前年度と比較すると減少しています。
- 【訪問看護】 : 医療ニーズの増加に伴い、利用者・給付費ともに増加傾向です。
- 【特定施設】 : 施設の増設と合わせて、住まいの選択肢として入居者が増えています。
- 【居宅介護支援】 : 要介護認定者数の増加に伴い、利用者・給付費ともに伸びています。

第6期	2015年度(実績)	2016年度(実績)	2017年度(見込)
居宅サービス	130.4億円	124.6億円	134.3億円

主な居宅サービスの給付費

第6期	2015年度(実績)	2016年度(実績)	2017年度(見込)
訪問介護	19.5億円	19.3億円	20.1億円
通所介護	37.7億円	28.9億円	31.0億円
訪問看護	7.7億円	8.6億円	10.0億円
有料老人ホーム (特定施設入居者生活介護)	23.5億円	24.7億円	27.9億円
居宅介護支援	13.7億円	14.2億円	14.9億円

2) 地域密着型サービスの給付費

地域密着型サービスは、要介護認定者の増加に加え、施設整備等による新規事業所の開設に伴い、利用者・給付費が増加しています。主なサービスの状況は以下のとおりです。

<主な地域密着型サービス>

【認知症高齢者グループホーム】、【小規模多機能型居宅介護】、
【定期巡回・随時対応型訪問介護看護】

上記サービスが第6期中に新たに開設したため、利用者・給付費ともに増加しています。

第6期	2015年度(実績)	2016年度(実績)	2017年度(見込)
地域密着型サービス	20.2億円	29.8億円	32.1億円

主な地域密着型サービス

第6期	2015年度(実績)	2016年度(実績)	2017年度(見込)
認知症高齢者 グループホーム	9.8億円	9.6億円	10.6億円
小規模多機能型 居宅介護	1.5億円	1.8億円	1.7億円

3) 施設サービス[※]の給付費

施設サービスは、施設の増設により増加傾向にあります。第5期で計画された施設の中にも、第6期計画期間中に開設したものがあり、増加しています。

<主な施設サービス>

【特別養護老人ホーム】

2017年に新たに施設が開設したことにより、利用者・給付費ともに増加しています。

第6期	2015年度(実績)	2016年度(実績)	2017年度(見込)
施設サービス	90.0億円	89.7億円	93.9億円

主な施設サービス

第6期	2015年度(実績)	2016年度(実績)	2017年度(見込)
特別養護老人ホーム (介護老人福祉施設)	61.0億円	60.6億円	64.1億円

※ 施設サービスとは介護保険施設（特別養護老人ホーム、介護老人保健施設、介護療養型医療施設）に入所・入院している方の介護サービス費です。

なお、第6期の要介護・要支援認定者全体における施設サービス利用者の割合は約15%ですが、総給付費における施設サービス費の占める割合は約35%となっています。

4) 介護予防サービスの給付費

介護予防サービスは、要支援認定者数が伸びていることにより増加傾向にあります。2017年度に開始した介護予防・日常生活支援総合事業へ移行しているため、介護予防訪問介護と介護予防通所介護費は減少しております。

そのため、介護予防サービス全体も2017年度は前年度と比較して減少しています。

第6期	2015年度(実績)	2016年度(実績)	2017年度(見込)
介護予防サービス	11.1億円	11.7億円	9.0億円

主な介護予防サービス

第6期	2015年度(実績)	2016年度(実績)	2017年度(見込)
介護予防訪問介護	2.0億円	2.0億円	1.1億円
介護予防通所介護	4.8億円	5.1億円	2.9億円

5) その他経費の給付費

その他経費は、要介護(支援)認定者数が伸びていることにより増加傾向にあります。

第6期の制度改正によって、特定入所者介護(予防)サービス費は減少し、高額介護(予防)サービス費は増加しています。

第6期	2015年度(実績)	2016年度(実績)	2017年度(見込)
その他経費	15.7億円	16.3億円	17.0億円

主なその他経費

第6期	2015年度(実績)	2016年度(実績)	2017年度(見込)
特定入所者介護(予防)サービス費	9.3億円	8.3億円	8.1億円
高額介護(予防)サービス費	5.2億円	6.9億円	7.4億円

第7期の給付費については、以上の第6期の実績と傾向を基に、推計データなどから総合的に考え、必要な給付費を見込んでいきます。

(3) 各種介護保険サービス量の見込み

1) 居宅サービス量の見込み

要介護認定者数に対するサービス利用者数の割合や、一人当たりのサービス利用回数・給付費の実績を踏まえ、居宅サービスの利用見込量を推計します。

【対象】：訪問介護、訪問看護、通所介護、有料老人ホーム（特定施設） など

2) 地域密着型サービス量の見込み

要介護認定者数に対するサービス利用者数の割合、一人当たりのサービス利用回数・給付費の実績および地域密着型サービスの整備計画を踏まえ、地域密着型サービスの利用見込量を推計します。

【対象】：認知症対応型グループホーム、小規模多機能型居宅介護、定期巡回・随時対応型訪問介護看護 など

3) 施設サービス量の見込み

要介護認定者数の推移や過去の給付実績を分析し、介護保険施設の開設状況を踏まえ、介護保険施設の利用見込量を推計します。

【対象】：特別養護老人ホーム、介護老人保健施設、介護療養型医療施設・介護医療院

4) 介護予防サービス量の見込み

要支援認定者数に対するサービス利用者数の割合や、一人当たりの給付費の実績を踏まえ、介護予防サービスの利用見込量を推計します。

【対象】：介護予防訪問看護、介護予防住宅改修、介護予防福祉用具貸与 など

5) その他経費の見込み

高齢者人口や要介護・要支援認定者の増加、制度改正の影響および過去の実績から見込んだ特定入所者介護サービス費、高額介護サービス費、高額医療合算介護サービス費、審査支払手数料を合わせて推計します。

6) 地域支援事業費

介護予防・日常生活支援総合事業、包括的支援事業、任意事業の各事業について、予想される財政フレームの中で適切にサービスを提供するために必要なサービス量を推計します。

(4) サービス類型ごとの見込み量

1) 居宅サービスの見込み量

居宅サービスについては、要介護認定者数が増加することから、利用者数等は、全体的に年々増加していくと見込んでいます。

医療と介護の連携の進展により、訪問看護や居宅療養管理指導などの医療系サービスが大きく伸びる見込みです。

慢性期医療病床から在宅医療への移行により追加となる利用者数も見込んでいます。

(詳細は P.94 参照)

図表 居宅サービスの見込み

(年間)

項目	単位	2017年度 (見込)	2018年度 (見込)	2019年度 (見込)	2020年度 (見込)
(1) 居宅サービス					
訪問介護	回数	652,376	680,196	700,452	721,872
	人数	37,752	39,060	40,116	41,196
訪問入浴介護	回数	15,311	15,372	16,032	16,428
	人数	3,168	3,180	3,300	3,420
訪問看護	回数	220,505	236,376	255,456	275,772
	人数	21,984	23,952	26,052	28,308
訪問リハビリテーション	回数	11,903	12,828	13,296	13,644
	人数	1,236	1,332	1,380	1,416
居宅療養管理指導	人数	36,480	38,100	40,428	42,732
通所介護	回数	400,255	406,704	423,456	439,644
	人数	44,136	44,592	46,680	48,744
通所リハビリテーション	回数	50,472	50,616	52,332	54,084
	人数	7,272	7,308	7,692	8,052
短期入所生活介護	回数	99,125	105,720	109,788	113,808
	人数	11,628	12,228	12,696	13,164
短期入所療養介護	回数	3,055	4,188	4,344	4,500
	人数	456	624	648	672
特定施設入居者生活介護	人数	14,148	15,240	16,536	17,532
福祉用具貸与	人数	57,672	59,520	61,812	64,044
特定福祉用具購入費	人数	1,368	1,440	1,464	1,536
(2) 住宅改修	人数	912	936	948	972
(3) 居宅介護支援	人数	97,836	100,476	104,424	108,444

2) 地域密着型サービスの見込み量

地域密着型サービスについては、認知症高齢者の増加に加え、定期巡回・随時対応型訪問介護看護事業や認知症高齢者グループホーム、（看護）小規模多機能型居宅介護等の施設整備の状況に合わせて利用者数の増加を見込んでいます。

※夜間対応型訪問介護は、2017年度現在事業所がありません。

図表 地域密着型サービスの見込み

(年間)

項目	単位	2017年度 (見込)	2018年度 (見込)	2019年度 (見込)	2020年度 (見込)
(2) 地域密着型サービス					
定期巡回・随時対応型 訪問介護看護	人数	564	612	612	756
夜間対応型訪問介護	人数	0	0	0	0
認知症対応型通所介護	回数	63,828	70,368	73,080	75,684
	人数	6,468	7,128	7,404	7,668
小規模多機能型居宅介護	人数	888	936	984	1,596
認知症対応型共同生活介護	人数	4,044	4,464	4,584	5,124
地域密着型特定施設 入居者生活介護	人数	0	0	0	0
地域密着型介護老人福祉施設	人数	252	240	240	240
看護小規模多機能型居宅介護	人数	252	504	696	1,068
地域密着型通所介護	回数	143,268	152,268	160,224	167,184
	人数	17,964	18,624	19,764	20,820

3) 施設サービスの見込み量

施設サービスは、重度の要介護認定者の増加や、待機者の状況を踏まえ、新たに開設される施設の状況に合わせて、利用者数の増加を見込んでいます。

慢性期医療病床から介護施設への移行により追加となる利用者数も見込んでおります。

(詳細は P.94 参照)

図表 施設サービスの見込み

(年間)

項目	単位	2017年度 (見込)	2018年度 (見込)	2019年度 (見込)	2020年度 (見込)
(3) 施設サービス					
介護老人福祉施設	人数	24,864	26,004	26,844	27,060
介護老人保健施設	人数	7,908	8,160	8,292	8,736
介護医療院 介護療養型医療施設	人数	2,244	2,148	2,160	2,184

4) 介護予防サービスの見込み量

介護予防サービスについては、要支援者が増加していることから、居宅サービスと同様に全体に増加傾向と見込んでいます。医療と介護の連携の進展により、介護予防訪問看護、居宅療養管理指導等について大きく伸びると推計しています。

また、2017年度から開始した介護予防・日常生活支援総合事業へ介護予防訪問介護、介護予防通所介護が移行しています。

図表 介護予防サービスの見込み

(年間)

項目	単位	2017年度 (見込)	2018年度 (見込)	2019年度 (見込)	2020年度 (見込)
(1) 介護予防サービス					
介護予防訪問介護	人数	6,624	総合事業へ移行	総合事業へ移行	総合事業へ移行
介護予防訪問入浴介護	回数	24	24	24	24
	人数	12	12	12	12
介護予防訪問看護	回数	16,704	20,748	24,204	27,384
	人数	2,004	2,556	3,024	3,480
介護予防訪問 リハビリテーション	回数	168	408	408	492
	人数	24	60	60	72
介護予防居宅療養管理指導	人数	2,448	3,072	3,420	3,792
介護予防通所介護	人数	10,728	総合事業へ移行	総合事業へ移行	総合事業へ移行
介護予防通所 リハビリテーション	人数	948	1,200	1,380	1,548
介護予防短期入所生活介護	回数	948	1,044	1,080	1,212
	人数	228	264	276	312
介護予防短期入所療養介護	回数	36	156	156	156
	人数	12	24	24	24
介護予防特定施設 入居者生活介護	人数	1,824	1,932	1,980	1,980
介護予防福祉用具貸与	人数	9,612	10,824	12,132	13,488
介護予防特定福祉用具購入費	人数	408	432	444	456
(2) 介護予防住宅改修	人数	504	528	564	612
(3) 介護予防支援	人数	25,428	12,072	12,912	13,764
(4) 介護予防地域密着型サービス					
介護予防認知症対応型 通所介護	回数	216	72	72	72
	人数	60	24	24	24
介護予防小規模多機能型 居宅介護	人数	36	60	60	60
介護予防認知症対応型 共同生活介護	人数	24	12	12	12

4 第7期の総事業費の見込み

(1) 第7期の総事業費の見込み

介護保険サービスの給付費見込額は、過去の被保険者数や認定者数及び第6期の給付実績を基に、第7期分の推計値を算出しました。

図表 第7期の総事業費の見込み

	第7期推計値				第6期 (実績見込)
	2018年度	2019年度	2020年度	第7期合計	
総事業費 (1～4の合計)	316.6億円	334.3億円	352.6億円	1,003.6億円	850.6億円
1 介護給付費	274.6億円	288.5億円	304.4億円	867.5億円	745.1億円
(1) 居宅サービス費 (4) 居宅介護支援費	140.6億円	148.7億円	156.6億円	445.9億円	389.3億円
(2) 地域密着型 サービス費	35.3億円	37.3億円	42.1億円	114.7億円	82.1億円
(3) 施設サービス費	98.6億円	102.5億円	105.7億円	306.9億円	273.6億円
2 予防給付費	4.8億円	5.3億円	5.7億円	15.8億円	31.8億円
3 その他経費	19.2億円	20.4億円	21.8億円	61.4億円	49.1億円
4 地域支援事業費	18.0億円	20.1億円	20.7億円	58.9億円	24.7億円

※端数処理の関係で、合計金額に差異が生じています。

第7期の総事業費見込み：約 1,004 億円

総事業費：標準給付費＋地域支援事業費 詳細は P.113 参照

標準給付費：総給付費＋その他経費 詳細は P.110 参照

総給付費：介護給付費＋予防給付費 詳細は P.108・109 参照

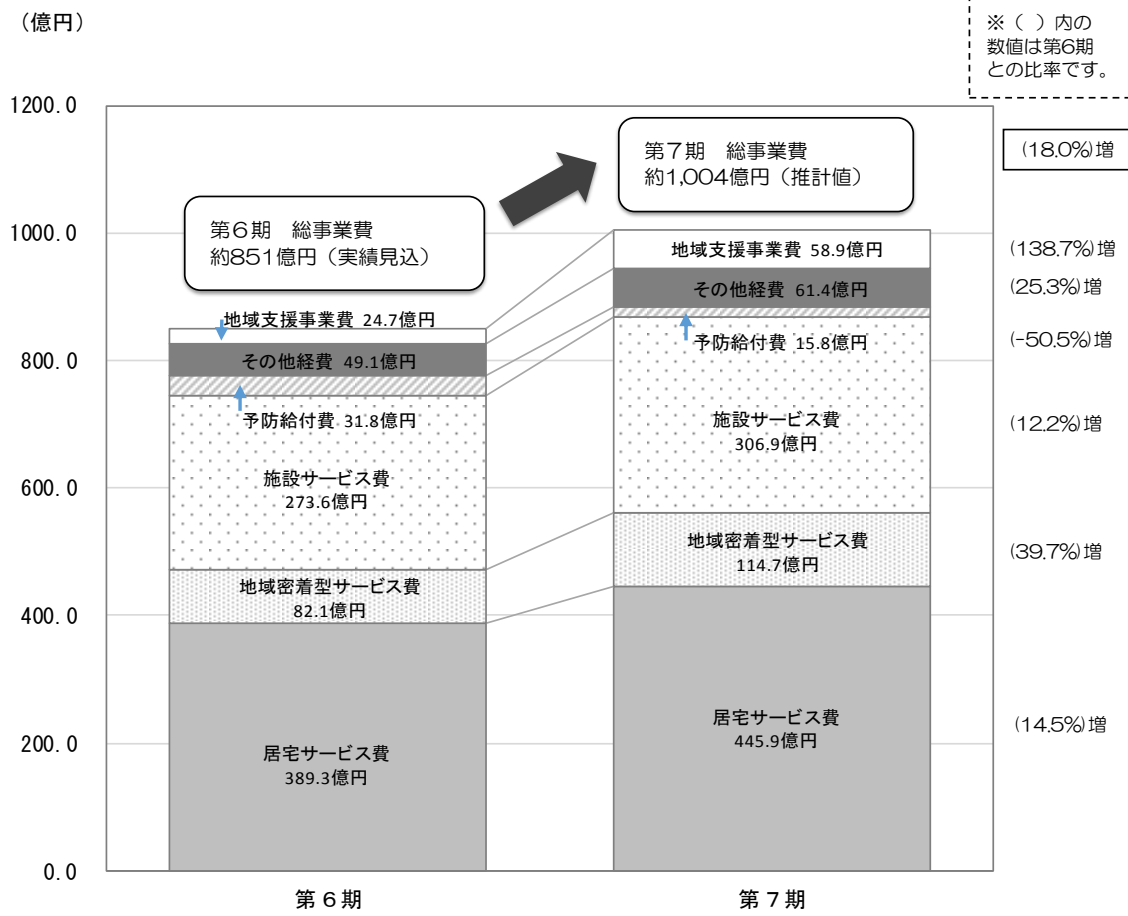
1 介護給付費 居宅サービス、地域密着型サービス、施設サービス

2 予防給付費 介護予防サービス、地域密着型介護予防サービス、介護予防支援

3 その他経費 特定入所者介護サービス、高額介護、高額医療合算介護、審査手数料

4 地域支援事業費 介護予防・日常生活支援総合事業、包括的支援事業、任意事業

図表 総事業費：第6期と第7期の比較



(2) 第7期の総事業費の内訳

1) 総給付費

図表 1 介護給付費の給付費見込額 (年間)

【単位：千円】

項目	2017年度 (見込)	2018年度 (見込)	2019年度 (見込)	2020年度 (見込)
(1) 居宅サービス	11,946,675	12,530,777	13,267,029	13,978,433
訪問介護	2,006,182	2,098,984	2,184,235	2,278,103
訪問入浴介護	191,452	193,443	203,873	211,387
訪問看護	1,004,067	1,111,116	1,212,021	1,322,869
訪問リハビリテーション	37,226	39,626	41,514	43,082
居宅療養管理指導	530,209	536,221	574,162	613,281
通所介護	3,102,556	3,212,873	3,343,842	3,474,391
通所リハビリテーション	444,933	447,510	461,062	476,115
短期入所生活介護	869,681	933,360	979,668	1,027,432
短期入所療養介護	33,603	45,883	48,353	50,621
福祉用具貸与	815,246	814,013	843,840	874,217
特定福祉用具購入費	37,039	38,937	39,512	41,314
住宅改修	89,213	91,326	92,354	94,736
特定施設入居者生活介護	2,785,268	2,967,485	3,242,593	3,470,885
(2) 地域密着型サービス	3,210,959	3,533,303	3,731,030	4,207,189
定期巡回・随時対応型 訪問介護看護	80,801	85,890	86,794	105,952
夜間対応型訪問介護	0	0	0	0
認知症対応型通所介護	742,594	821,229	861,659	903,150
小規模多機能型居宅介護	167,999	178,080	188,333	309,667
認知症対応型共同生活介護	1,060,658	1,141,658	1,184,866	1,339,768
地域密着型特定施設 入居者生活介護	0	0	0	0
地域密着型介護老人福祉施設	74,923	72,793	73,644	74,517
看護小規模多機能型居宅介護	72,769	119,437	165,479	256,306
地域密着型通所介護	1,011,215	1,114,216	1,170,255	1,217,829
(3) 施設サービス	9,388,247	9,863,123	10,251,238	10,573,337
介護老人福祉施設	6,412,341	6,801,029	7,117,375	7,270,746
介護老人保健施設	2,149,274	2,270,189	2,331,256	2,482,546
介護医療院 介護療養型医療施設	826,632	791,905	802,607	820,045
(4) 居宅介護支援	1,487,997	1,529,815	1,604,272	1,680,538
介護給付費の合計	26,033,878	27,457,018	28,853,569	30,439,497

図表 2 予防給付費の見込額（年間）

【単位：千円】

項目	2017年度 (見込)	2018年度 (見込)	2019年度 (見込)	2020年度 (見込)
(1) 介護予防サービス	765,570	415,134	453,405	490,865
介護予防訪問介護	106,466	総合事業へ移行	総合事業へ移行	総合事業へ移行
介護予防訪問入浴介護	166	188	190	192
介護予防訪問看護	62,312	80,419	94,990	108,988
介護予防訪問 リハビリテーション	593	1,184	1,195	1,451
介護予防居宅療養管理指導	29,534	36,574	41,135	46,141
介護予防通所介護	285,537	総合事業へ移行	総合事業へ移行	総合事業へ移行
介護予防通所 リハビリテーション	30,723	35,570	40,687	45,234
介護予防短期入所生活介護	6,416	6,818	7,112	8,056
介護予防短期入所療養介護	250	1,044	1,056	1,068
介護予防福祉用具貸与	43,126	45,130	50,254	55,609
介護予防特定福祉用具購入費	9,306	9,841	10,098	10,375
介護予防住宅改修	55,635	58,336	62,218	67,568
介護予防特定施設 入居者生活介護	135,506	140,030	144,470	146,183
(2) 地域密着型介護予防サービス	8,167	6,905	6,978	7,061
介護予防認知症対応型 通所介護	2,019	643	649	657
介護予防小規模多機能型 居宅介護	2,328	3,358	3,393	3,433
介護予防認知症対応型 共同生活介護	3,820	2,904	2,936	2,971
(3) 介護予防支援	125,737	60,228	65,205	70,315
予防給付費の合計	899,474	482,267	525,588	568,241



総給付費 (介護給付費+ 予防給付費の合計)	26,933,352	27,939,285	29,379,157	31,007,738
----------------------------------	-------------------	-------------------	-------------------	-------------------

2) 標準給付費

標準給付費とは、「1 介護給付費」と「2 予防給付費」を合わせた総給付費に、「3 その他経費」を加えたものであり、その見込額は、以下のとおりです。

図表 標準給付費の見込額

【単位：千円】

項目	2017年度 (見込)	2018年度 (見込)	2019年度 (見込)	2020年度 (見込)
総給付費	26,933,352	27,939,285	29,379,157	31,007,738
その他経費	1,698,154	1,922,085	2,039,293	2,182,801
特定入所者介護（予防） サービス費給付額	813,027	849,453	864,855	892,376
高額介護（予防） サービス費給付額	739,094	923,319	1,020,455	1,131,877
高額医療合算介護（予防） サービス費給付額	114,197	117,852	120,971	123,925
算定対象審査支払手数料	31,836	31,461	33,012	34,623
合計	28,631,506	29,861,370	31,418,450	33,190,539

【3 その他経費】の内容

① 特定入所者介護（予防）サービス費

施設サービス等を利用した場合の食費・居住費について、低所得の方が支払い困難とならないように所得に応じた負担限度額を定め、差額分を保険から給付を受けることができる制度です。

② 高額介護（予防）サービス費

同月に利用したサービスの1割～3割の利用者負担の合計が、一定額を超えた分が保険から給付を受けることができる制度です。

③ 高額医療合算介護サービス費

医療保険と介護保険の自己負担額を合計し、一定額を超えた場合に保険から給付を受けることができる制度です。

④ 算定対象審査支払手数料

介護保険事業を円滑に運営するため、介護保険サービスに係る費用の請求・審査・支払い等を国民健康保険団体連合会へ委託し、手数料として支払うものです。

3) 地域支援事業費

地域支援事業は、高齢者が要支援・要介護状態となることを予防するとともに、要支援・要介護状態となった場合においても、地域で自立した日常生活を継続できるように支援する事業です。この事業は、「介護予防・日常生活支援総合事業」、「包括的支援事業」、「任意事業」の3種類で構成されています。

①介護予防・日常生活支援総合事業

要支援認定を受けた方又は要支援認定者に相当する状態の方が対象の「介護予防・生活支援サービス事業」と65歳以上の高齢者の方を対象とする「一般介護予防事業」から構成されています。

「介護予防・生活支援サービス」には、介護保険事業所によるサービス、地域住民主体による「地域活動団体型サービス」、作業療法士等の専門職が3ヶ月程度の短期間に集中的に関わる「短期集中型サービス」等があります。

「一般介護予防事業」には、介護予防普及啓発事業や地域介護予防活動支援事業、理学療法士等の専門職が地域の団体を支援する地域リハビリテーション活動支援事業等があります。

対象事業

・介護予防・生活支援サービス事業

訪問型サービス、通所型サービス、介護予防ケアマネジメント等

・一般介護予防事業

介護予防普及啓発事業、地域介護予防活動支援事業、地域リハビリテーション活動支援事業等

②包括的支援事業

包括的支援事業は、「地域包括支援センターの運営」、「社会保障充実分」の2種類があります。

「地域包括支援センターの運営」は、高齢者が安心して地域で暮らせるように「高齢者支援センター」を設置し、高齢者の総合相談、権利擁護事業、介護支援専門員のサポート等を行います。

「社会保障充実分」は、「在宅医療・介護連携推進事業」、「生活支援体制整備事業」、「認知症総合支援事業」、「地域ケア会議推進事業」の4種類で構成されています。

「在宅医療・介護連携推進事業」は、医療と介護の両方を必要とする状態の高齢者に対し、地域の医療・介護の関係機関が連携して、在宅医療と介護を一体的に提供できる体制づくりを推進するための事業です。

「生活支援体制整備事業」は、生活支援コーディネーターの配置や協議体の設置等により、担い手やサービスの開発等を行い、高齢者の社会参加及び生活支援の充実を推進するための事業です。

「認知症総合支援事業」は、認知症の早期における症状の悪化防止にかかわる体制整備や認知症の方が生活しやすい地域づくり等を推進するための事業です。

「地域ケア会議推進事業」は、地域のネットワークの構築、地域課題の発見、地域資源の発掘などを目的とした地域ケア会議の開催を推進する事業です。

③任意事業

地域の実情に応じた支援を行う事業で、家族介護者への支援事業や介護相談員派遣事業等を行います。

対象事業

介護給付等適正化事業、自立支援・配食ネットワーク事業、紙おむつ支給事業、徘徊高齢者探索サービス等

地域支援事業の事業内容の充実や対象者の増加に伴い、事業費の増額が見込まれます。特に介護予防・日常生活支援総合事業については、介護予防サービスから段階的に移行し、2017年度末をもって完全移行することによって増額となります。

図表 地域支援事業費の見込額

【単位：千円】

項目	2017年度 (見込)	2018年度 (見込)	2019年度 (見込)	2020年度 (見込)
地域支援事業費	1,244,009	1,801,297	2,013,833	2,073,334
介護予防・日常生活支援 総合事業	562,892	1,074,407	1,134,218	1,188,719
包括的支援事業・任意事業	681,117	726,890	879,615	884,615

4) 総事業費

標準給付費見込額と地域支援事業費見込額を合計したものである総事業費見込額は約1,004億円となります。前掲（P.106参照）のとおり、第6期見込値の約851億円と比較すると約18%増で約153億円の増額となります。

図表 総事業費

【単位：千円】

項目	2017年度 (見込)	2018年度 (見込)	2019年度 (見込)	2020年度 (見込)
標準給付費見込額	28,631,506	29,861,370	31,418,450	33,190,539
地域支援事業費見込額	1,244,009	1,801,297	2,013,833	2,073,334
総事業費見込額	29,875,515	31,662,667	33,432,283	35,263,873

5 第7期の介護保険料

(1) 総事業費の財源構成

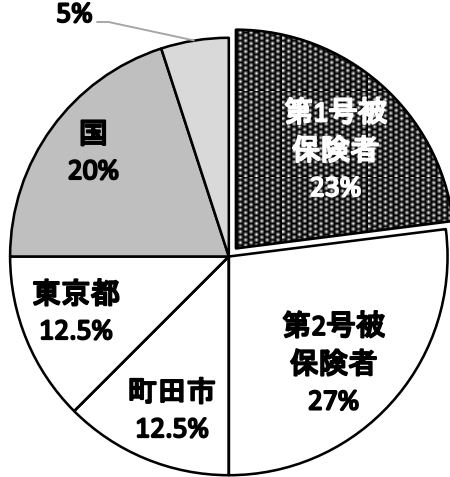
1) 標準給付費の財源構成

介護保険サービスに係る給付費は、サービス利用時の利用者負担を除き、50%を保険料、50%を公費で負担します。第7期計画期間（2018～2020年度）においては、第1号被保険者（65歳以上の方）が標準給付費の23%を保険料として負担します。

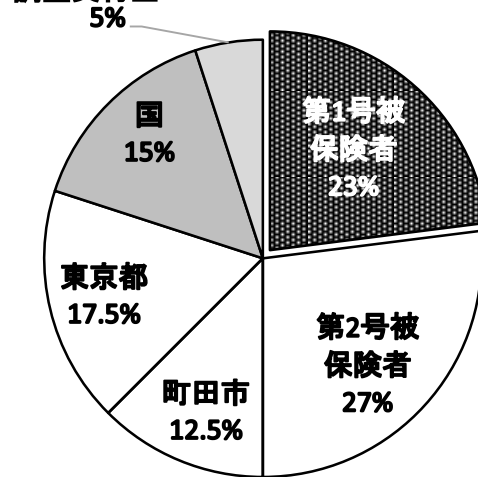
【保険料の負担率】

第6期では保険料の負担率は第1号被保険者が22%、第2号被保険者が28%でした。第7期では第1号被保険者が23%、第2号被保険者が27%となります。

図表 居宅サービス費財源構成



図表 施設サービス費財源構成



【調整交付金】

公費のうち、国の調整交付金は、市町村間の介護保険財政を調整するために交付されるものであり、第1号被保険者に占める前期高齢者及び後期高齢者の割合や、所得分布の状況により交付割合が変動する仕組みとなっています。

交付割合が5%を下回った場合は、不足分を第1号被保険者が負担します。

2) 地域支援事業費の財源構成

地域支援事業は、「介護予防・日常生活支援総合事業」、「包括的支援事業」及び「任意事業」があり、それぞれの財源構成は、以下のとおりです。

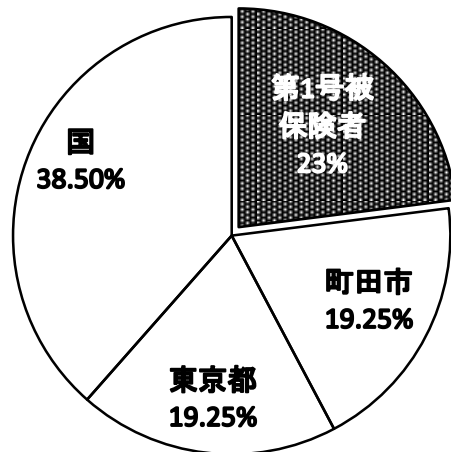
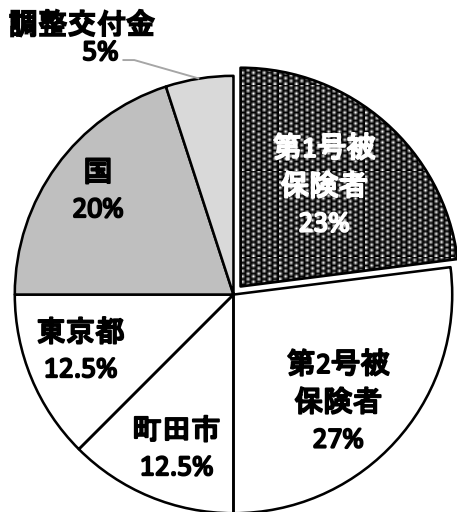
＜介護予防・日常生活支援総合事業＞
 地域支援事業のうち介護予防・日常生活支援総合事業に要する費用は、50%を保険料、50%を公費で負担します。
 第1号被保険者は、介護予防・日常生活支援総合事業にかかる費用のうち23%を負担します。

＜包括的支援事業及び任意事業＞
 地域支援事業のうち包括的支援事業及び任意事業に要する費用は、23%を第1号被保険者の保険料、77%を公費で負担します。



図表
 介護予防・日常生活支援総合事業財源構成

図表
 包括的支援事業及び任意事業財源構成



(2) 第1号被保険者の介護保険料

1) 算定上の介護保険料月額基準額

第1号被保険者の算定上の介護保険料月額基準額は、以下のとおり算出します。

① 2018年度～2020年度に見込まれる総事業費を算出します。

A: 2018年度～2020年度に見込まれる標準給付費
= 94,470,359,000円

B: 2018年度～2020年度に見込まれる介護予防・日常生活支援総合事業費
= 3,397,344,000円

C: 2018年度～2020年度に見込まれる包括的支援事業費、任意事業費
= 2,491,120,000円

2018年度～2020年度に見込まれる総事業費
= 100,358,823,000円

② ①で算出した総事業費に第1号被保険者の負担率及び調整交付金不足分の割合を乗じて、第1号被保険者の負担額を算出します。

D: 第1号被保険者の負担額
≒ $A \times 24\% + B \times 24\% + C \times 23\%$
≒ 24,051,699,440円

(負担率に端数が生じるため、計算式と計算結果に差異が生じています。)

町田市の調整交付金の交付割合は標準の5%を下回り、約4%となる見込みです。不足分の約1%は第1号被保険者が負担することになります。

【第1号被保険者負担率 23% + 調整交付金不足分1%(5%-4%)=24%】

③ ②で算出した第1号被保険者の負担額を予定保険料収納率、2018年度～2020年度に見込まれる第1号被保険者の人数で除して、月額にした額が「算定上の月額基準額」です。

E: 予定保険料収納率
= 98.70%

F: 2018年度～2020年度に見込まれる第1号被保険者の人数
= 347,295人

● 「算定上の月額基準額」

= $D \div E \div F \div 12$
= 5,847円

⇒算出の結果、算定上の介護保険料月額基準額は5,847円です。

2) 第7期の介護保険料月額基準額

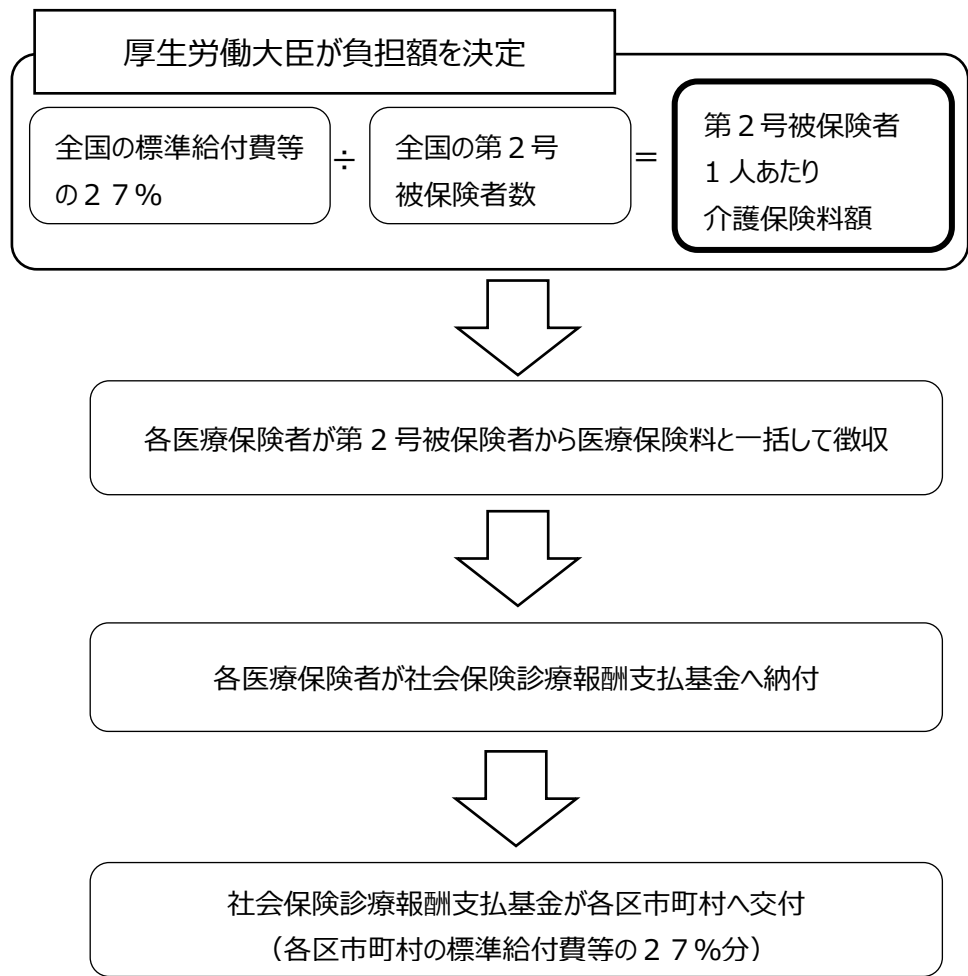
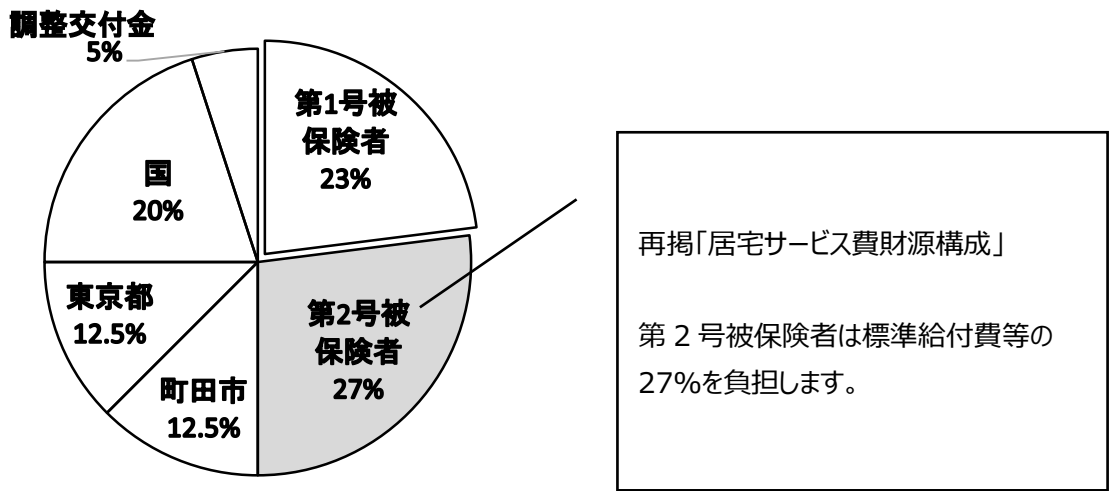
算定上の介護保険料月額基準額 5,847 円から、介護給付費準備基金（約 16 億円）を活用して 397 円軽減し、最終的に第7期計画期間の介護保険料月額基準額を 5,450 円としました。

⇒第7期の介護保険料月額基準額は、5,450 円です。

(3) 第2号被保険者の介護保険料

第2号被保険者（40～64歳までの方）の介護保険料は、町田市ではなく加入している医療保険者が徴収し、社会保険診療報酬支払基金に納付されます。町田市には社会保険診療報酬支払基金から交付金として支払われます。

図表 居宅サービス費財源構成



(4) 所得段階ごとの介護保険料額

1) 介護保険料所得段階および保険料率の見直し

第1号被保険者の介護保険料は、65歳以上の方全員にお支払いいただくことから、所得に応じた段階を設けて負担していただいております。

第6期では、所得段階を12段階に設定し、所得水準に応じた保険料設定を行いました。第7期においても、近隣自治体の動向も勘案し、負担能力に応じた所得段階の設定とするため、所得段階を15段階とし、各段階の保険料率及び本人課税者層の所得金額を見直しました。

2) 公費による低所得者の保険料軽減

消費税を財源とした公費の投入により、第1段階の保険料率を0.5から0.45へ引き下げ、保険料の軽減を行います。

3) 所得要件算出方法の変更

法令の改正により、2018年4月から所得要件の算出方法が下記のとおり変更になります。

- ①介護保険料段階の判定は、合計所得金額から土地等の分離長期譲渡所得または短期譲渡所得に係る特別控除額を控除した額を用います。
- ②第1段階から第5段階までの介護保険料段階の判定は、課税年金収入額と、合計所得金額から年金収入に係る所得を控除した額の合計を用います。

4) 第7期の第1号被保険者の介護保険料

第7期の第1号被保険者の介護保険料額は、下記のとおりです。

課税状況		要件	所得区分	保険料率	年額	
世帯	本人				月額	
生活保護受給者、中国残留邦人等の支援給付受給者						
非課税	非課税	老齢福祉年金受給者		第1段階	(0.5) ※ 0.45	(32,700円) ※
		80万円以下	(2,725円) ※			
		80万円超 120万円以下	第2段階	0.625	40,800円	
		120万円超	第3段階	0.75	49,000円	
		80万円以下	第4段階	0.775	50,600円	
課税	課税	合計所得金額 (特別控除後)	80万円超	第5段階 (基準額)	1.00	65,400円
			125万円未満	第6段階	1.075	70,300円
			125万円以上 190万円未満	第7段階	1.225	80,100円
			190万円以上 300万円未満	第8段階	1.40	91,500円
			300万円以上 500万円未満	第9段階	1.60	104,600円
			500万円以上 700万円未満	第10段階	1.80	117,700円
			700万円以上 900万円未満	第11段階	2.00	130,800円
			900万円以上 1,100万円未満	第12段階	2.20	143,800円
			1,100万円以上 1,300万円未満	第13段階	2.40	156,900円
			1,300万円以上 1,500万円未満	第14段階	2.60	170,000円
1,500万円以上	第15段階	2.80	183,100円			

※公費による保険料軽減前の保険料率及び保険料額です。

【参考】第6期の第1号被保険者の介護保険料

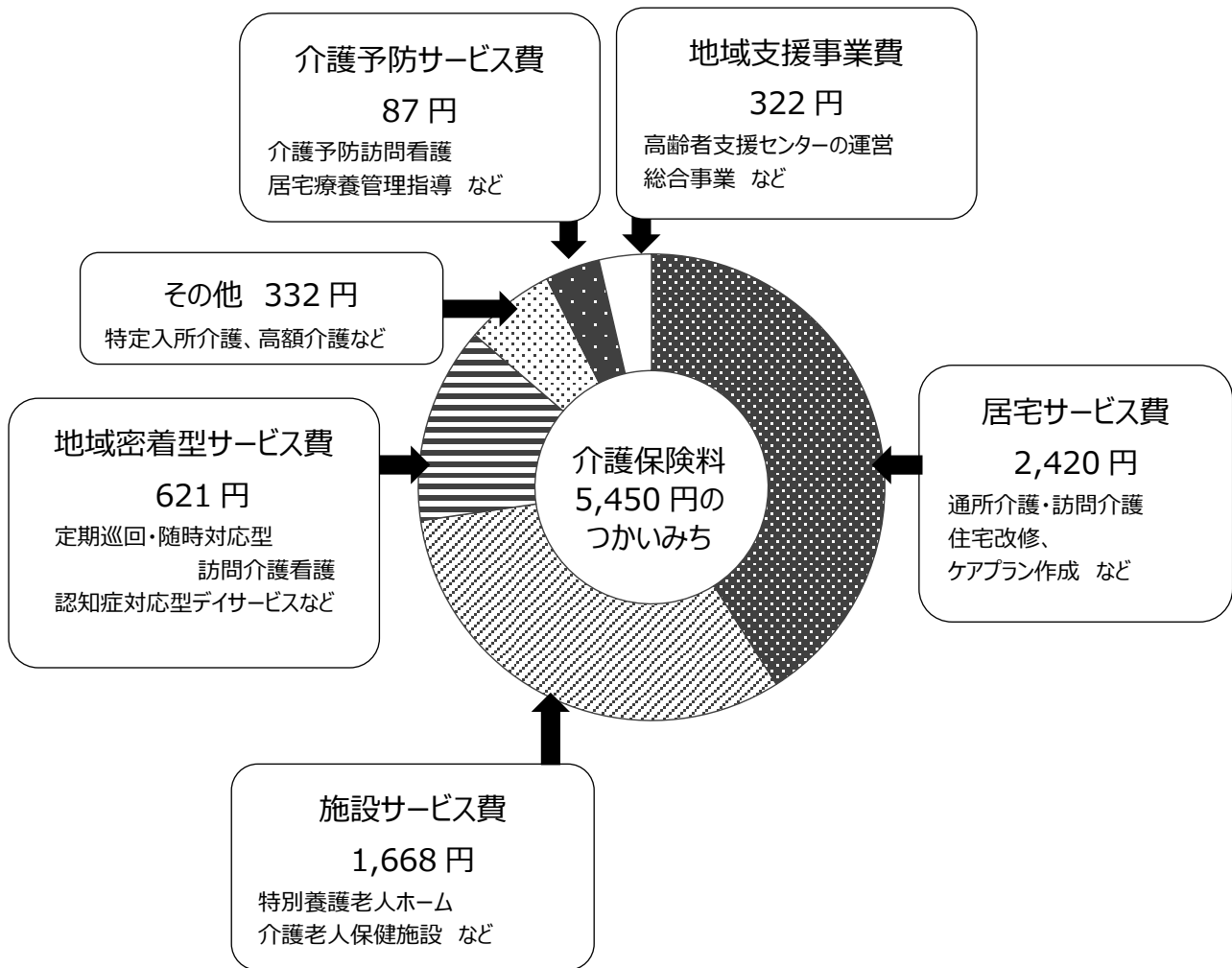
課税状況		要件	所得区分	保険料率	年額			
世帯	本人				月額			
生活保護受給者、中国残留邦人等の支援給付受給者								
非課税	非課税	老齢福祉年金受給者		第1段階	(0.5) ※ 0.45	(32,300円) ※		
		80万円以下				29,100円		
		80万円超 120万円以下		第2段階	0.625	(2,695円) ※	40,400円	
		120万円超		第3段階	0.75	2,425円	3,368円	
		80万円以下		第4段階	0.80	48,500円	51,700円	
		80万円超		第5段階 (基準額)	1.00	4,042円	4,312円	
	課税	課税	合計所得金額		第6段階	1.10	64,600円	
			125万円未満		第7段階	1.25	5,390円	71,100円
			125万円以上 190万円未満		第8段階	1.40	6,737円	80,800円
			190万円以上 300万円未満		第9段階	1.60	7,546円	90,500円
			300万円以上 500万円未満		第10段階	2.00	8,624円	103,400円
			500万円以上 800万円未満		第11段階	2.20	10,780円	129,300円
800万円以上 1,200万円未満		第12段階	2.40	11,858円	142,200円			
1,200万円以上				12,936円	155,200円			

※公費による保険料軽減前の保険料率及び保険料額です。

(5) 介護保険料のつかいみち

第1号被保険者の介護保険料月額基準額 5,450 円は、下図のとおり使われます。

図表 介護保険料のつかいみち



6 2025年度の予測

第7期介護保険事業計画では、団塊の世代が75歳以上の後期高齢者となる2025年に向け、介護保険を持続可能な制度とするための中長期的な視野にたった施策の推進が必要となります。

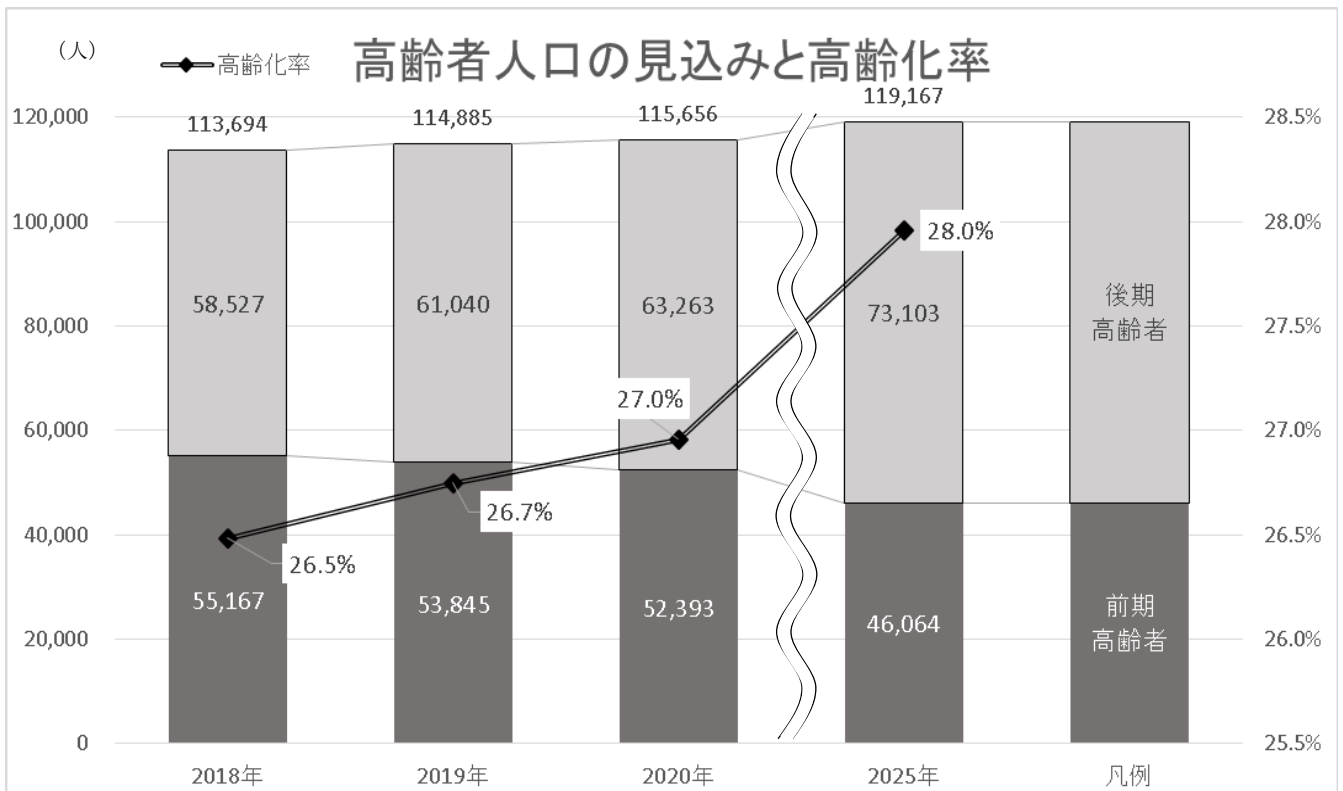
統計データからの推計値を基に、2025年度の介護保険サービス利用者及び介護保険料の予測をたてています。

(1) 2025年度の高齢者人口の予測（第1号被保険者）

町田市の高齢者（第1号被保険者）人口は、2018年から2025年に向けて引き続き高齢化が進行し、2025年には119,167人となり、高齢化率は28.0%に達すると見込まれます。

特に、2025年には団塊の世代が後期高齢者となることから、後期高齢者人口の伸びは著しく、73,103人となる見込みです。

図表



資料：2013～2017年は住民基本台帳に基づく実績値（各年10月1日）

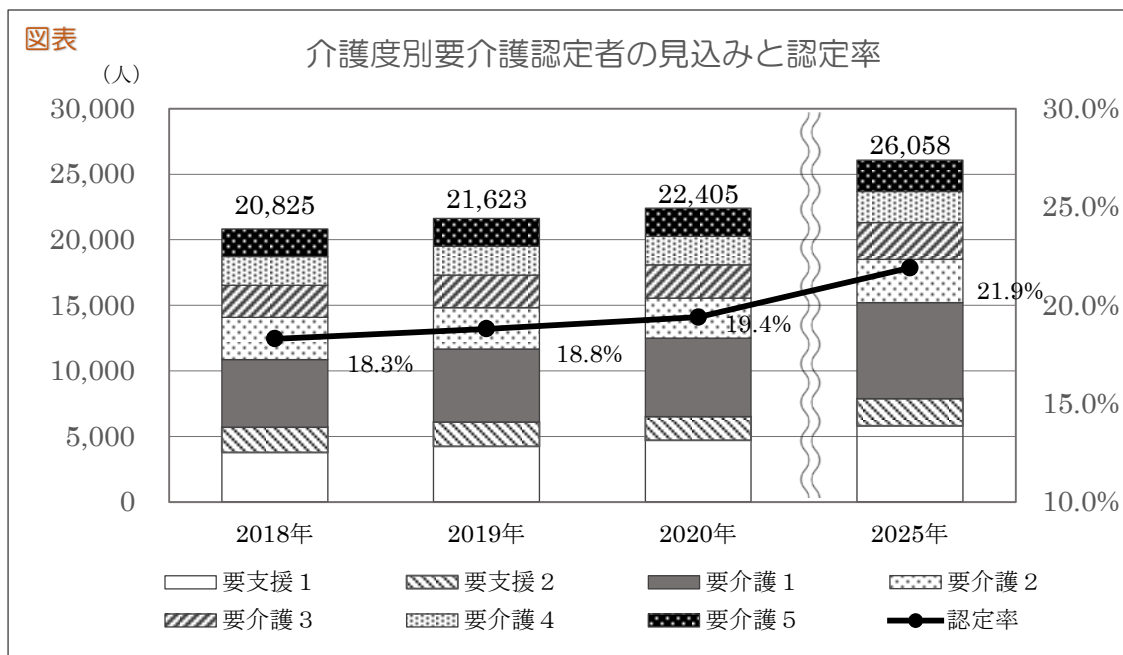
2018～2020年は「町田市人口ビジョン」に基づく推計値（各年10月1日）

(2) 2025年度の要介護認定者数の予測（要介護度別）

2018年度以降の予測は高齢者人口の増加に伴い、要介護認定者数も増え続け、認定率（第1号被保険者に対する認定者の割合）も上昇が見込まれます。

また、要介護度別では、市が重点的に推進している重度化防止などの取組を踏まえ、中重度者（要介護2以上）の割合が減少し、軽度者（要支援1から要介護1）の割合が増加すると見込んでいます。

2025年度に向けては、団塊の世代が後期高齢者となることから、認定者数が増加する見込みです。



介護度別要介護認定者数と認定率の推移 単位：人

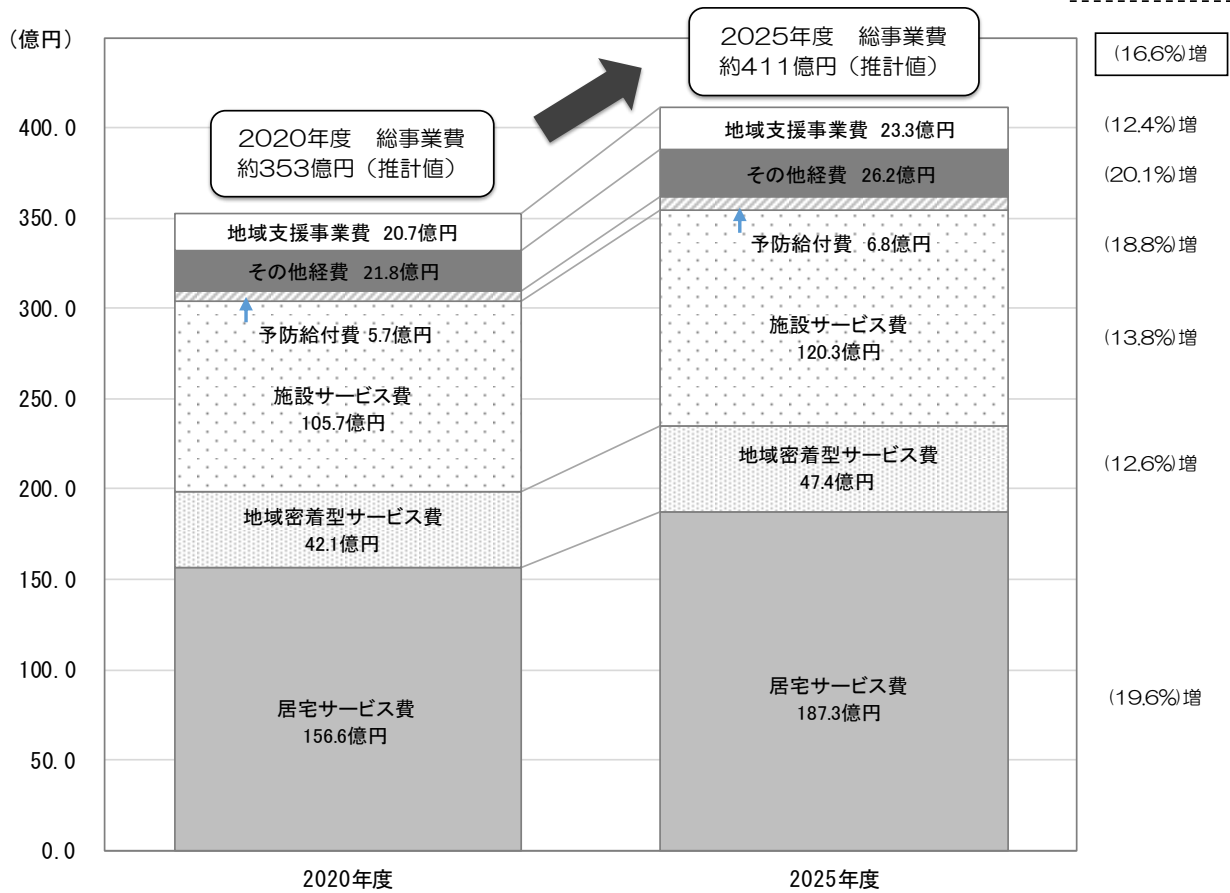
介護度	2018年	2019年	2020年	2025年
要支援1	3,781	4,232	4,699	5,811
要支援2	1,927	1,874	1,810	2,074
要介護1	5,138	5,549	5,989	7,308
要介護2	3,226	3,143	3,037	3,299
要介護3	2,451	2,500	2,542	2,821
要介護4	2,194	2,188	2,169	2,351
要介護5	2,108	2,137	2,159	2,394
合計	20,825	21,623	22,405	26,058
認定率	18.3%	18.8%	19.4%	21.9%

※ 認定者数および認定率は推計値

(3) 2025年度の総事業費の予測

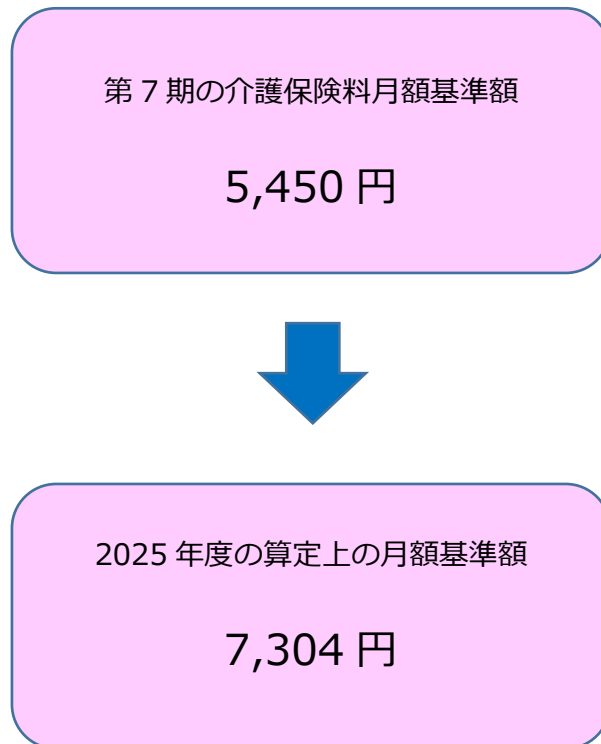
2025年度の介護保険サービスの総事業費は、第7期の被保険者数および認定者数の見込みなどから推計しました。2020年度と比較して約17%増加する見込みです。

図表 総事業費：2020年度と2025年度の比較



(4) 2025年度の介護保険料月額基準額の予測

2025年度の介護保険給付費見込み等から介護保険料を推計すると、2025年度の介護保険料月額基準額は、7,304円となる見込みです。



資料編

- 1 委員名簿
- 2 審議会・関係会議の開催経過
- 3 用語解説

1 委員名簿

町田市高齢社会総合計画審議会委員名簿

◎会長 ○職務代理

計 20 名 ※敬称略

	氏名	分野	所属等
1	◎本間 昭	学識経験者	お多福もの忘れクリニック院長
2	○是枝 祥子	学識経験者	大妻女子大学名誉教授
3	西口 守	学識経験者	東京家政学院大学現代生活学部教授
4	川村 益彦	保健・医療関係代表	町田市医師会
5	小川 冬樹	保健・医療関係代表	町田市歯科医師会
6	長田 哲治	保健・医療関係代表	町田市薬剤師会
7	岩本 智子	保健・医療関係代表	町田市訪問看護ステーション連絡会
8	柳原 順子	福祉関係事業者代表	町田市高齢者支援センター連絡会
9	尾和瀬 久展	福祉関係事業者代表	町田市介護サービスネットワーク
10	齋藤 秀和	福祉関係事業者代表	町田市ケアマネジャー連絡会
11	遠藤 圭	福祉関係事業者代表	町田市訪問介護事業者協議会
12	新沼 春海	福祉関係事業者代表	町田市民生委員児童委員協議会
13	廣田 満	福祉関係事業者代表	町田市社会福祉協議会
14	吉次 誠吉	福祉関係事業者代表	町田市町内会自治会連合会
15	東海林 幸二	福祉関係事業者代表	町田市老人クラブ連合会
16	荒井 仁	町田市民	公募市民委員
17	新井 国徳	町田市民	公募市民委員
18	浦崎 道教	町田市民	公募市民委員
19	熊谷 田鶴子	町田市民	公募市民委員
20	梅田 あき子	町田市民	公募市民委員

2 審議会・関係会議の開催経過

(1) 町田市高齢社会総合計画審議会

	開催日	主な検討内容
第1回	2017年 4月24日	<ul style="list-style-type: none"> ○町田市内の高齢化の状況 ○総事業費の現状 ○市民ニーズ調査、事業所調査等結果報告について ○第7期町田市介護保険事業計画の策定について
第2回	5月22日	<ul style="list-style-type: none"> ○第7期町田市介護保険事業計画素案について <ul style="list-style-type: none"> ・全体の構成と計画の体系について ○重点的な取組について <ul style="list-style-type: none"> ・在宅医療・介護連携の推進 ・認知症の人やその家族の視点を重視した取組の推進 ・認知症早期対応・受診の支援の充実 ・地域密着型サービスの整備促進 ・介護人材の育成・確保・定着
第3回	6月19日	<ul style="list-style-type: none"> ○総事業費について ○重点的な取組について <ul style="list-style-type: none"> ・高齢者支援センターの機能の充実 ・「介護予防・日常生活支援総合事業」の充実
第4回	7月21日	<ul style="list-style-type: none"> ○第7期の介護保険料決定プロセスについて ○第7期町田市介護保険事業計画中間答申案について ○介護サービスの基盤整備について
第5回	8月18日	<ul style="list-style-type: none"> ○第7期町田市介護保険事業計画素案について
第6回	11月17日	<ul style="list-style-type: none"> ○パブリックコメントの結果について ○第7期介護保険料試算額等について ○第7期町田市介護保険事業計画について ○町田市高齢者福祉計画の一部修正について
第7回	12月22日	<ul style="list-style-type: none"> ○第7期町田市介護保険事業計画書（案）について ○町田市高齢者福祉計画の一部修正（案）について
第8回	2018年 2月16日	<ul style="list-style-type: none"> ○第7期町田市介護保険事業計画答申について ○町田市高齢者福祉計画の一部修正について

(2) 町田市地域包括支援センター運営協議会

	開催日	主な検討内容
第1回	2017年 6月26日	<ul style="list-style-type: none"> ○第7期町田市介護保険事業計画について ○指定居宅介護支援事業所への新規業務委託について ○地域ケア会議ガイドラインの作成について ○町田市高齢者支援センターの事業評価について
第2回	11月16日	<ul style="list-style-type: none"> ○第7期町田市介護保険事業計画について ○指定居宅介護支援事業所への新規業務委託について ○能ヶ谷あんしん相談室の移転について ○町田市地域ケア会議運営ガイドラインについて ○2018年度高齢者支援センター事業方針について ○町田市高齢者支援センターの事業評価について
第3回	2018年 2月15日	<ul style="list-style-type: none"> ○第7期町田市介護保険事業計画について ○指定居宅介護支援事業所への新規業務委託について ○金森あんしん相談室の移転について ○地域ケア会議ガイドラインについて ○2018年度町田市地域包括支援センター運営業務委託仕様書について ○2018年度高齢者支援センター事業計画と収支予算について ○町田市高齢者支援センターの事業評価について

(3) 町田市認知症施策推進協議会

	開催日	主な検討内容
第1回	2017年 7月31日	<ul style="list-style-type: none"> ○第7期町田市介護保険事業計画について ○2017年度町田市認知症施策関連のスケジュールについて ○『認知症の早期対応・受診の支援の充実』について ○『認知症の人やその家族の視点の重視』『認知症にやさしい地域づくり』について
第2回	2018年 2月21日	<ul style="list-style-type: none"> ○第7期町田市介護保険事業計画について ○『認知症の早期対応・受診の支援の充実』について ○『認知症の人やその家族の視点の重視』『認知症にやさしい地域づくり』について

(4) 町田市地域密着型サービス運営委員会

	開催日	主な検討内容
第1回	2017年 7月7日	<ul style="list-style-type: none"> ○地域密着型サービス事業所の介護職員処遇改善加算の取得状況について ○2017年度地域密着型サービス事業者の公募についての結果 ○第7期町田市介護保険事業計画（2018年度～2020年度）における地域密着型サービス事業所の整備計画について ○地域密着型通所介護の参入規制について
第2回	11月10日	<ul style="list-style-type: none"> ○地域密着型サービス事業所に対する適正化事業について ○地域密着型サービスの指定取扱いについて ○第7期町田市介護保険事業計画（2018年度～2020年度）における地域密着型サービス事業所の整備計画について ○夜間対応型訪問介護の展望について
第3回	2018年 3月6日	<ul style="list-style-type: none"> ○地域密着型サービスの指定取扱いについて ○「町田市指定地域密着型サービスの事業の人員、設備及び運営の基準等に関する条例」等の一部改正について

(5) 町田安心して暮らせるまちづくりプロジェクト推進協議会

	開催日	主な検討内容
第1回	2017年 5月18日	<ul style="list-style-type: none"> ○第8回多職種連携研修会について ○退院支援プロジェクトの開始について
第2回	8月24日	<ul style="list-style-type: none"> ○町田・安心して暮らせるまちづくりプロジェクト新規加入について ○2017年度町田・安心して暮らせるまちづくりプロジェクト実施方針の改正について
第3回	11月20日	<ul style="list-style-type: none"> ○第7期町田市介護保険事業計画について ○町田・安心して暮らせるまちづくりプロジェクト推進協議会の今後の運営方針について ○第9回多職種連携研修会について
第4回	2018年 2月22日	<ul style="list-style-type: none"> ○第7期町田市介護保険事業計画について ○第9回多職種連携研修会について ○2018年度在宅医療介護推進事業スケジュール（案）について ○退院支援部会の進捗及び今後の方向性について

(6) パブリックコメント（市民意見募集）

実施期間	内容	意見数
2017年10月2日から 2017年10月31日まで	計画の基本的な考え方について	36件

(7) 市民説明会

実施日	内容	参加人数
2017年10月7日	計画の基本的な考え方について	17人

3 用語解説

項番	用語	該当 ページ	解説
■ あ行			
1	ICT	P.76 ほか	「Information and Communication Technology 情報通信技術」の略語。情報処理や通信に関連する技術・産業・設備・サービス等の総称。
2	あんしん相談室	P.18 ほか	町田市の高齢者支援センターのランチ(住民の相談を受け付け、高齢者支援センターにつなぐための窓口)。2017年4月現在、12ヶ所に設置している。
3	医療と介護の連携センター	P.22 ほか	医療・介護事業者等の専門職からの在宅医療・介護連携に関する相談受付・支援を行う窓口のこと。2016年10月から開設。
■ か行			
4	介護給付費準備基金	P.95 ほか	介護保険事業会計で第1号被保険者が負担した介護保険料の剰余金等を積み立て、第1号被保険者が負担する介護保険料に不足が生じた場合に充当を行い、次期介護保険料の抑制に活用できるように設置された基金のこと。
5	介護給付費通知	P.78	利用者が、自分の利用したサービスが適正に事業所から請求されているか確認したり、利用サービスの見直しの機会のための通知書。年1回2ヶ月分のサービス内容を送付する。
6	介護支援専門員	P.63 ほか	ケアマネジャーの正式名称。ケアプラン[項番17]を作成する専門職であり、必要に応じ事業所との連絡・調整を行う。
7	介護付有料老人ホーム(特定施設入居者生活介護)	P.28 ほか	人員配置等の一定の基準を満たし、入居者に介護サービスを提供する有料老人ホーム、ケアハウス等のこと。 このうち、要介護者だけが入居可能な施設を「介護専用型特定施設」といい、要介護者以外の者も入居可能な施設を「混合型特定施設」という。

	用語	該当 ページ	解説
8	介護保険法	P.3 ほか	社会保険方式として1997年12月に公布。2000年度施行。国民の保健医療の向上及び福祉の増進を図ることを目的とした法律。同法117条では、市町村介護保険事業計画について「市町村は、基本指針に即して、3年を一期とする当該市町村が行う介護保険事業に係る保険給付の円滑な実施に関する計画を定めるものとする。」と定めている。
9	介護保険料月額基準額	P.95 ほか	第1号被保険者の介護保険料の基となる額のこと。3年間の総事業費から第1号被保険者の介護保険料でまかなう額の総額を計算し、第1号被保険者の3年間の見込み数で割り返して算出する。その際に、介護保険料の収納率や第1号被保険者の所得状況も考慮する。
10	介護予防	P.5 ほか	要介護状態の発生をできる限り防ぐ(遅らせる)こと、そして要介護状態にあってもその悪化をできる限り防ぐこと、さらには軽減を目指すこと。
11	介護予防月間	P.54	毎年10月に市内で様々な介護予防イベントを実施し、介護予防の普及啓発を行う期間のこと。
12	介護離職	P.40 ほか	就業者が家族の介護、看護のために、退職、転職すること。
13	介護療養型医療施設	P.71 ほか	急性期の治療が終わり、病状は安定しているものの、長期間にわたり療養が必要な方が対象の施設。介護体制の整った医療施設(病院)で、医療や看護などのサービスを提供する。
14	介護老人保健施設	P.28 ほか	介護保険施設のひとつ。病状が安定し、在宅復帰のためのリハビリに重点をおいた介護が必要な方が対象の施設で、医学的な管理のもとでの介護、看護及びリハビリ等を行う。
15	介護医療院	P.5	介護保険施設のひとつ。日常的な医学管理が必要な重介護者の受入れ、看取り・ターミナル等の機能と、生活施設としての機能を兼ね備えた施設として新たに創設された。2018年4月から導入される。
16	看護小規模多機能型居宅介護	P.27 ほか	地域密着型サービスのひとつ。医療ニーズの高い要介護者が住み慣れた地域で生活し続けるため、小規模多機能型居宅介護と訪問看護を組み合わせ、利用者のニーズに応じた柔軟な対応を行う。

項番	用語	該当ページ	解説
17	ケアプラン	P.26 ほか	要介護者等が介護保険サービス等を適切に利用できるよう、心身の状況、生活環境等を勘案し、サービスの種類・内容・担当者等を定めた計画。計画には在宅の場合、「居宅サービス計画」、「介護予防サービス計画」、「介護予防ケアマネジメントに係る計画」の3種類があり、施設の場合の「施設サービス計画」がある。
18	ケアマネサマリー	P.22 ほか	町田市入院時外来受診時情報提供書のこと。介護保険サービスを利用している高齢者が入院、または通院した際に、本人への治療及び退院時の支援として、適切かつ必要な在宅での情報提供を行うことを目的として、ケアマネジャーが医療機関へ提供する。
19	ケアマネジメント	P.21 ほか	要介護者等がその心身の状況に合わせて適切なサービスを利用できるよう、ケアマネジャーがケアプランを作成し、事業者や施設との連絡・調整を行う一連の活動のこと。
20	ケアマネジメント勉強会	P.78	ケアマネジャーの気づきを促し、自立支援に資する適正なケアマネジメント[項番 19]を行うことで、ケアマネジャーが介護サービス利用者に、良質なサービスを提供できるよう、ケアマネジャーのスキル向上を目指した勉強会のこと。 市内の主任ケアマネジャーに協力を要請し、居宅介護支援事業所のケアマネジャーを対象に、ケアプラン[項番 17]作成における支援を行う。適正化事業の正式名称は「ケアプラン点検事業」。
21	後期高齢者	P.1 ほか	75 歳以上の高齢者
22	高齢化率	P.2 ほか	総人口に占める高齢者(65 歳以上)人口の割合
23	高齢者支援センター	P.17 ほか	介護保険法第 115 条の 46 に規定された、地域包括支援センターを指す。地域住民の心身の健康の保持及び生活の安定のために必要な援助を行うことにより、その保健医療の向上及び福祉の増進を包括的に支援することを目的とする。町田市では委託方式で 12 ヶ所に設置(2018 年 3 月現在)。対象者や役割を分かりやすくするため、地域包括支援センターを「高齢者支援センター」としている。

項番	用語	該当ページ	解説
24	高齢者見守り支援ネットワーク	P.18 ほか	見守りの必要な高齢者に対し、地域がその変化に早く気づき、地域が支え合う仕組みのこと。 町内会・自治会等が主体となり見守り活動を行う。
■ さ行			
25	サービス付き高齢者向け住宅	P.28 ほか	ひとり暮らし高齢者世帯や高齢者のみ世帯などが、安心して住み慣れた地域で居住できるよう、バリアフリー構造等を備え、専門員による安否確認・生活相談サービスなどを提供する賃貸住宅のこと。
26	住宅改修等の点検	P.78	利用者宅の住宅改修や、購入した福祉用具の利用が申請内容と変更なく、適正に行われているか、利用者宅を毎年度一定数訪問し、確認すること。確認した結果を、研修会、ホームページや各種事業者連絡会等で周知し、適正な設置や利用となるよう進める。
27	縦覧点検・医療情報との突合	P.78	介護報酬請求等の適正化のために給付実績を活用し、定期的に介護報酬や医療情報との突合による請求内容の点検を行うこと。この情報を活用することにより、事業所への介護報酬等の算定基準を周知するとともに、事業者指導等の効率化を図る。
28	小規模多機能型居宅介護	P.27 ほか	地域密着型サービスのひとつ。小規模な住宅型の施設で、通いを中心としながら訪問、短期間の宿泊などを組み合わせて食事、入浴などの介護や支援を行う。
29	生活支援コーディネーター	P.20 ほか	生活支援・介護予防サービスの充実と強化を図るために高齢者支援センターに配置された職員のこと。生活支援サービスの充実及び高齢者の社会参加に向けて、社会資源・地域ニーズの把握を行うとともに、ボランティア等の生活支援・介護予防の担い手の養成・発掘など社会資源の開発を行う。
30	生産年齢人口	P.2 ほか	15歳～64歳の人口
31	前期高齢者	P.10 ほか	65歳から74歳の高齢者

項番	用語	該当ページ	解説
■ た行			
32	第1号被保険者	P.90 ほか	65歳以上の方。日常生活において、介護や支援が必要と認められた場合に、原因にかかわらず介護サービスを利用できる。
33	第2号被保険者	P.9 ほか	40歳から64歳の医療保険に加入している方。老化が原因とされる病気(16種類の特定疾病)で、介護や支援が必要と認められた場合に、介護サービスを利用できる。
34	団塊の世代	P.1 ほか	1947年から1949年までのベビーブーム期に生まれた人を指し、今の日本の人口比率で最も高い世代。
35	団塊ジュニア世代	P.1 ほか	1971年から1975年までの第二次ベビーブーム期に生まれた人を指し、人口比率の高い世代。
36	地域ケア会議	P.19 ほか	地域における包括的・継続的ケアマネジメント支援業務を効果的に実施するために、介護保険法第115条の48第1項に基づき行われる会議。医療・介護・福祉の専門職や地域関係者、警察・消防等の多職種にわたる関係者が協働し、個別ケースの支援内容の検討を通じて地域課題を把握抽出・検討を行い、地域づくりや資源開発・政策形成等へつなげる。
37	地域資源	P.2 ほか	人・物・組織・サービスなど、地域に存在する活用可能な要素を「資源」として捉えたもの。
38	地域包括ケアシステム	P.2 ほか	高齢者が要介護状態になっても、可能な限り住み慣れた地域において継続して生活できるよう、医療、介護、介護予防、住まい、生活支援の5つのサービスを一体化して包括的な支援・サービスを提供する体制。
39	地域包括ケア「見える化」システム	P.82 ほか	地域包括ケアシステムの構築に向けて、市区町村職員のみならず、住民も含めて、地域別の特徴や課題、取組等を客観的かつ容易に把握できるように、介護・医療関連情報を共有(「見える化」)するための国のシステム

項番	用語	該当ページ	解説
40	地域密着型サービス	P.18 ほか	住み慣れた地域で要介護者の生活を支えることを目的として、2006年の介護保険法の改正により新たに設けられたサービス。認知症対応型デイサービス、小規模多機能型居宅介護、認知症高齢者グループホーム、地域密着型特別養護老人ホームなどがある。
41	地域密着型デイサービス	P.27 ほか	地域密着型サービスのひとつ。定員18人以下の小規模の施設で、食事・入浴などの介護サービスや生活機能向上の訓練を行う。
42	D活(ディーかつ)	P.24 ほか	認知症当事者の生きがいづくり、社会参加しやすい環境を整備することを目的としたプロジェクトのこと。
43	Dカフェ(ディーカフェ)	P.24 ほか	町田市の認知症カフェの総称。“D”は認知症を意味するDementiaの頭文字。認知症当事者、その家族と地域のつながる場。
44	Dボックス(ディーボックス)	P.24 ほか	認知症の正しい知識が得られる場として、認知症関連の書籍を集めた図書館のコーナーのこと。2017年度は、さるびあ図書館、鶴川駅前図書館、金森図書館で実施した。
45	定期巡回・随時対応型訪問介護看護	P.27 ほか	地域密着型サービスのひとつ。日中・夜間を通じて、訪問介護と訪問看護を一体的にまたはそれぞれが密接に連携しながら、定期巡回訪問と随時の対応を行う。
46	適正化事業	P.73 ほか	介護給付適正化事業。要介護認定の適正化、ケアプラン点検、住宅改修・福祉用具点検、縦覧点検・医療情報との突合、介護給付費通知の5つの事業のこと。市で介護保険事業計画に位置付けることで、適正な給付を行うとともに、利用者が真に必要なとする過不足のないサービスを、事業者が適切に提供するように促すことを目的とした事業。
47	東京都福祉サービス評価推進機構認証評価機関	P.77	特別養護老人ホーム等の介護サービス事業所のほか、障害福祉サービス事業所や保育所などの福祉サービス全般を提供している事業所を専門的かつ客観的に評価する機関のこと。東京都福祉サービス第三者評価推進機構が定める認証基準(主たる所属評価者の3名以上確保など)を満たすことで認証を受けている。

項番	用語	該当ページ	解説
48	Dr.Link(ドクターリンク)	P.22 ほか	医師がケアマネジャーと相談・連絡を受けることができる時間を調査し、リストにしたもの。その時間を通して、医師とケアマネジャーが情報交換を行う。一般的に「ケアマネタイム」という。
49	特別養護老人ホーム (介護老人福祉施設)	P.28 ほか	介護保険施設のひとつ。日常生活で常に介護を必要とし、在宅生活が困難な方が対象の施設で、施設サービス計画に基づいて、食事、入浴などの日常生活の介護や健康管理を行う。
■ な行			
50	二次避難施設協定施設	P.49	二次避難施設とは、災害時に指定避難施設で生活することが困難な要配慮者(高齢者、障がい者等)等を受け入れるための施設のこと。市は、市内の社会福祉施設等の一部と災害時の協定を締結しており、その締結先の施設のこと。
51	認知症ケアパス	P.24 ほか	認知症を発症したときから、生活機能障害の進行にあわせていつ、どこで、どのような医療・介護サービスを受ければよいのかを、あらかじめ標準的に決めておくこと。
52	認知症高齢者グループホーム	P.26 ほか	地域密着型サービスのひとつ。認知症の方が少数人数での共同生活を送りながら食事、入浴などの介護や支援、機能訓練を行う。
53	認知症対応型デイサービス	P.27 ほか	地域密着型サービスのひとつ。認知症の方を対象に、食事、入浴などの介護や支援、機能訓練を行う。
54	認知症地域支援推進員	P.56	認知症の人が住み慣れた地域で安心して暮らし続けるために、認知症の容態に応じて必要な医療・介護等のサービスを受けられるよう関係機関との連携体制を構築し、認知症の人やその家族の支援を行う者のこと。
55	認定調査員	P.73 ほか	認定調査員とは、要介護度を判定する為に申請者の自宅等を訪問し、厚生労働省の定めた認定調査票(74項目)を基に、申請者がどの程度介護を必要とする心身状態なのかを調査する者のこと。

項番	用語	該当 ページ	解説
■ は行			
56	パブリックコメント	P.6	行政が政策、制度等を決定する際に、市民などの意見を聞いて、それを考慮しながら最終決定を行う仕組みのこと。
57	避難行動要支援者	P.49	要配慮者[項番 66]のうち、災害時に自ら避難することが困難で、そのために特に支援が必要な人。
■ ま行			
58	まちいきヘルパー	P.20 ほか	町田市が実施する「まちいきヘルパー養成研修」の修了者のこと。研修では、生活援助の技術の他にコミュニケーションの取り方など、訪問時に必要な技術を学ぶ。市基準型訪問サービスに従事し、掃除・洗濯などの本人が行う家事への援助(生活援助)のみ行うことができる。
59	町田・安心して暮らせるまちづくりプロジェクト	P.22 ほか	町田市の高齢者がいつまでも住み慣れた地域で安心して暮らしていくことができるように、市内の高齢者の在宅療養を支え、医療と介護をはじめとした多職種の連携の促進を図るための取組のこと。この取組を協議するための体制として、町田市医師会が中心となり、市と連携して運営する「町田・安心して暮らせるまちづくりプロジェクト推進協議会」を2013年10月に発足した。2018年3月現在、この協議会には、医療・介護関係団体16団体が加入している。
60	町田市介護人材開発センター	P.74 ほか	町田内の介護・福祉・看護等の人材の確保及び育成並びに定着に資するとともに、町田市の福祉の向上に寄与することを目的として、2011年に設立された団体。市は、その設立を支援し、外郭団体に位置付けて活動の支援、協力、指導を行っている。
61	町田市高齢者福祉計画	P.3	「まちだ未来づくりプラン」を基本とし、町田市の高齢者施策の方向性を示す、老人福祉法第20条の8に基づく市町村老人福祉計画。計画期間は、2012年度から2021年度までの10年間。
62	町田市5ヵ年計画 17-21	P.3	「まちだ未来づくりプラン」の実現に向けて、具体的な事業と取組を総合的かつ計画的に進めるための実行計画。計画期間は、2017年度から2021年度までの5年間(後期5ヵ年)。

項番	用語	該当ページ	解説
63	まちだ未来づくりプラン	P.3	将来の町田市のあるべき姿を見据え、何を目標にどのようにまちづくりを進めていくのかを示す基本計画。計画期間は、2012年度から2021年度までの10年間。
■ や行			
64	夜間対応型訪問介護	P.70	地域密着型サービスのひとつ。訪問介護について、夜間帯に定期巡回訪問と随時の対応を行う。
65	要支援・要介護認定者 (認定者)	P.7 ほか	被保険者が介護サービスを受けるため、市町村に介護保険の認定申請をし、要支援・要介護認定を受けた者。要介護者は寝たきりや認知症等で常時介護を必要とする状態の人で、要支援者は家事や身支度等の日常生活に支援を必要とする状態の人をいう。なお、市町村は申請に基づき、被保険者の心身状態を調査する認定調査とともに、主治医の医学的な意見を基に一次判定を行う。一次判定結果を踏まえて、介護認定審査会では要介護度の最終的な判定(二次判定)をする。認定の結果、要支援者・要介護者または非該当者に区分される。
66	要配慮者	P.49	高齢者、障がい者、乳幼児その他の災害時に特に配慮が必要な人のこと。
■ ら行			
67	リハビリテーション専門職等	P.52	理学療法士・作業療法士・言語聴覚士をはじめとする、医師・歯科医師・薬剤師・保健師・看護師・歯科衛生士・管理栄養士等
68	老人福祉法	P.3	1963年7月公布。1963年8月施行。高齢者の心身の健康の保持や、生活の安定のため、老人の福祉を図ることを目的とした法律。同法20条の8では、市町村老人福祉計画について「市町村は、老人居宅生活支援事業及び老人福祉施設による事業の供給体制の確保に関する計画を定めるものとする。」と定めている。
69	老老介護	P.64	高齢者の介護を高齢者が行うこと。主に65歳以上の高齢の夫婦、親子、兄弟などがそれぞれ介護者・被介護者となるケースを指す。

第 7 期町田市介護保険事業計画

(2018 年度～2020 年度)

発行年月	2018 年 3 月
発行	町田市 東京都町田市森野 2-2-22 042-722-3111 (代表)
編集	町田市いきいき生活部 いきいき総務課・高齢者福祉課・介護保険課
刊行物番号	17-100
印刷	株式会社インテージリサーチ



第7期町田市介護保険事業計画
“高齢者の尊厳が守られ、人生の豊かさが実感できるまち”

リサイクル適正 **B**

この印刷物は、板紙へ
リサイクルできます。

町田市高齢者福祉計画
(2012年度～2021年度)
の一部修正

2018年3月

町 田 市

目次

第1章 計画の一部修正にあたって	1
1 一部修正の主旨.....	1
2 2012年以降の国の動き・市の動き	2
3 現状と課題	3
第2章 地域包括ケアシステムの深化・推進.....	6
第3章 基本目標と基本施策.....	7
1 前期の取組結果.....	7
2 取組内容の修正.....	8

高齢者福祉計画の基本理念と目標

基本理念

“高齢者の尊厳が守られ、人生の豊かさが実感できるまち
～地域で支えあい健やかで自分らしさを感じられるまちの実現～”

基本目標

- ・ 地域参加と生きがいつくりの推進
- ・ 住み慣れた地域での生活継続の推進
- ・ 自分に合った施設や住まいの選択
- ・ 安心して介護保険サービスを利用できる環境づくり
- ・ 介護保険事業の円滑な運営

この冊子の使い方・・・

この冊子は、町田市高齢者福祉計画（2012年度～2021年度）の
一部修正内容を記載しています。

町田市高齢者福祉計画とあわせてご覧ください。



第1章 計画の一部修正にあたって

1 一部修正の主旨

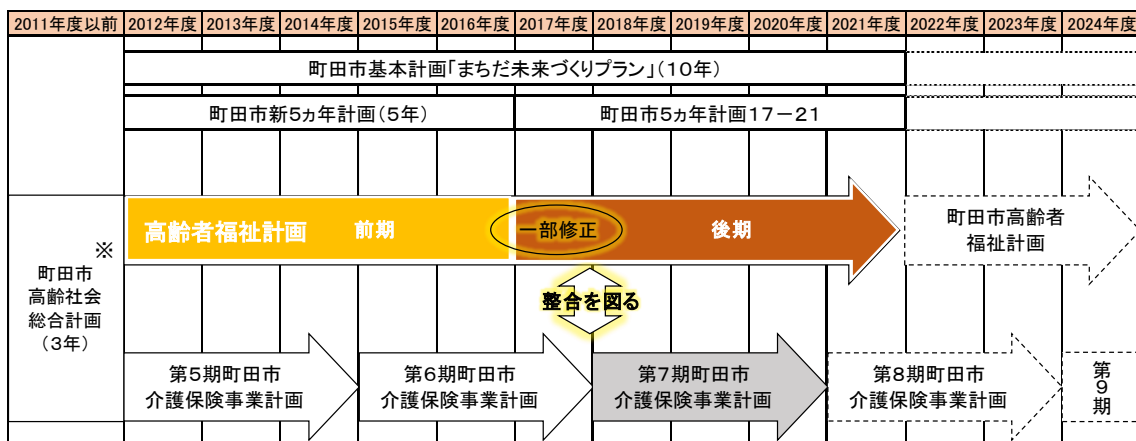
町田市は、2012年3月、「まちだ未来づくりプラン」の基本目標にある「安心して生活できるまちをつくる」の実現を目指し、2012年度から2021年度までの10カ年を計画期間とした、町田市高齢者福祉計画（以下、「本計画」という）を策定し、施策の推進に努めています。

本計画は、町田市の高齢者施策の方向性を示す基本計画であり、長期的な視点で継続的に取り組む項目が多く掲載されていますが、高齢者を取りまく社会情勢や市民ニーズの変化に対応するため、計画策定から5年を経過する2016年度に中間見直しを行うこととしていました。

2016年度に再検討した結果、地域における医療及び介護を総合的に確保するための基本的な方針の改正や、介護保険法改正による介護予防・日常生活支援総合事業の開始といった国の動向を踏まえ、また、第7期町田市介護保険事業計画との整合性を図るため、中間見直しの時期を2017年度に1年延期し、一部修正を実施することとなりました。

一部修正にあたっては、本計画の基本理念や目標は保持しつつ、計画最終年度である2021年度を見据え、必要に応じて町田市介護保険事業計画の施策展開に合わせた新規取組の追加や既往施策について成果指標の修正等を行います。

〈関連計画の計画期間〉



※2011年度以前は、「町田市高齢者福祉計画」と「町田市介護保険事業計画」を合わせて、「町田市高齢社会総合計画」として、3年ごとに改定。

2 2012年以降の国の動き・市の動き

(1) 国の動向・制度改正

2014年6月 医療介護総合確保推進法施行

- 地域包括ケアシステムの構築（地域ケア会議の推進 等）
- 費用負担の公平化

2015年度 介護保険法改正

- 地域包括ケアシステムの推進に向けた地域支援事業の見直し
（新しい介護予防・日常生活支援総合事業の開始 等）
- サービス効率化・重点化（特別養護老人ホームの入所条件の重度化 等）
- 介護保険費用負担の見直し

2017年度 介護保険法改正

- 地域包括ケアシステムの深化・推進
 - ・自立支援・重度化防止に向けた保険者機能の強化等の取組の推進
 - ・医療・介護の連携の推進等（認知症高齢者への対応 等）
 - ・地域共生社会の実現に向けた取組の推進等
- 介護保険制度の持続可能性の確保
 - ・2割負担者のうち特に所得の高い層の負担割合を3割とする
 - ・介護納付金への総報酬割の導入

<その他>

- 2016年 6月 「ニッポン一億総活躍プラン」閣議決定
- 2016年 7月 厚生労働省「我が事・丸ごと」地域共生社会実現本部立ち上げ
- 2017年 3月 道路交通法の改正（高齢者の認知機能検査義務化）
- 2017年 9月 「人生100年時代構想」会議立ち上げ
- 2017年10月 住宅セーフティネット法の改正

(2) 市の動向

- 2015年 3月 第6期町田市介護保険事業計画 策定
- 2015年12月 町田市まち・ひと・しごと創生総合戦略 策定
- 2017年 2月 町田市5ヵ年計画17-21 策定
- 2018年 3月 第7期町田市介護保険事業計画 策定

3 現状と課題

(1) 高齢化の動向と今後の見通し

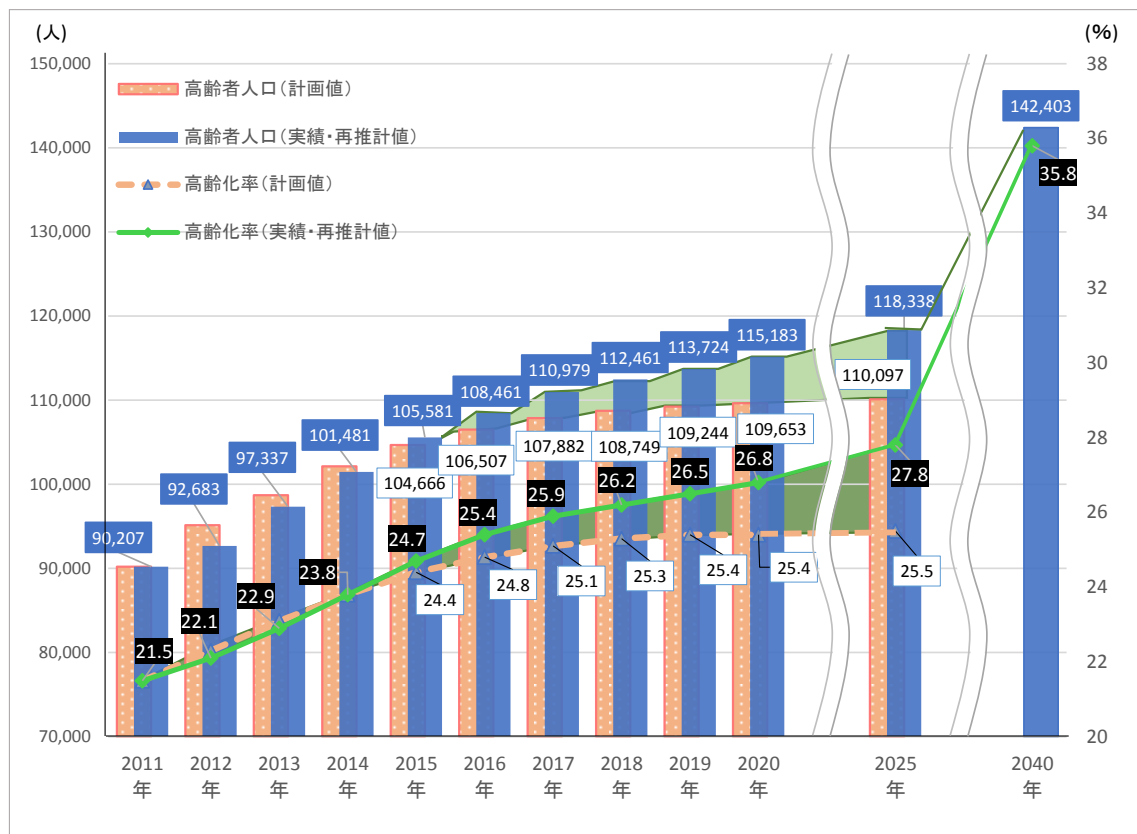
本計画の策定時、2017年の高齢化率を25.1%と推計していましたが、実際は25.9%と予測を0.8ポイント上回る結果となりました。今後についても、団塊の世代が後期高齢者となる2025年の高齢化率では、計画値と再推計値に2.3ポイントのさらなる開きが生じる予測となっています。

また、最新推計では団塊ジュニア世代が高齢者となる2040年には、高齢化率が35.8%となり、高齢者数は14万人を超える見込みとなっています。

<グラフの見方>

計画策定時の推計値（計画値）に対して、実績値及び最新の再推計値を表記しました。

図表：高齢者人口の推計



資料：[高齢者人口(計画値)、高齢化率(計画値)]

町田市高齢者福祉計画(2012年度～2021年度) 8ページ、34ページ

[高齢者人口(実績・再推計値)、高齢化率(実績・再推計値)]

2017年以前は「住民基本台帳」(各年1月1日時点)

2018年以降は「町田市将来人口推計」(2015年1月1日の住民基本台帳を基準人口とした推計)

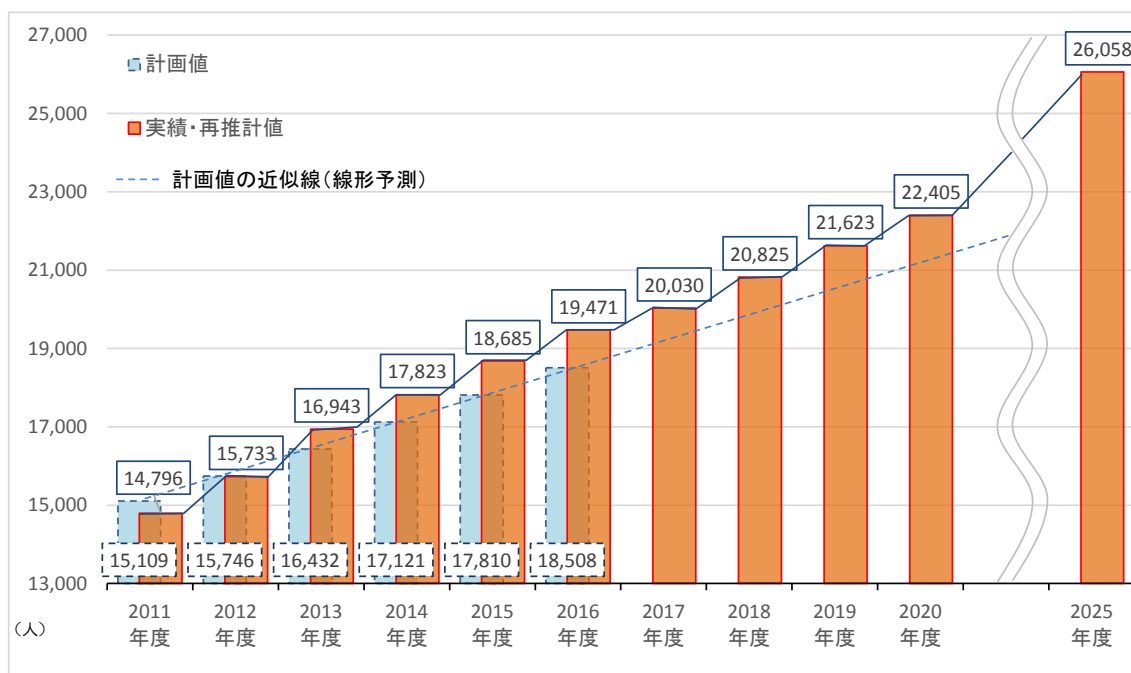
(2) 要介護認定者の推計

2013年度から2016年度の町田市の要介護度認定者は、計画策定時の予測を上回るスピードで増加の一途をたどっています。2017年度以降も増加が続く予測であり、団塊の世代が後期高齢者となる2025年度には、要介護認定者数が2万6千人を超える見込みです。

<グラフの見方>

計画策定時の推計値（計画値）に対して、2011年度から2017年度については実績値を表記し、あらたに2018年度以降の最新の推計値を追加しました。

図表：要介護認定者の推計



資料:[計画値]

町田市高齢者福祉計画(2012年度～2021年度) 34 ページ

[実績値・再推計値]

2017年度以前は「町田市介護保険情報」(各年10月1日時点)

2018年度以降は「推計値」(各年10月1日時点)

第2章 地域包括ケアシステムの深化・推進

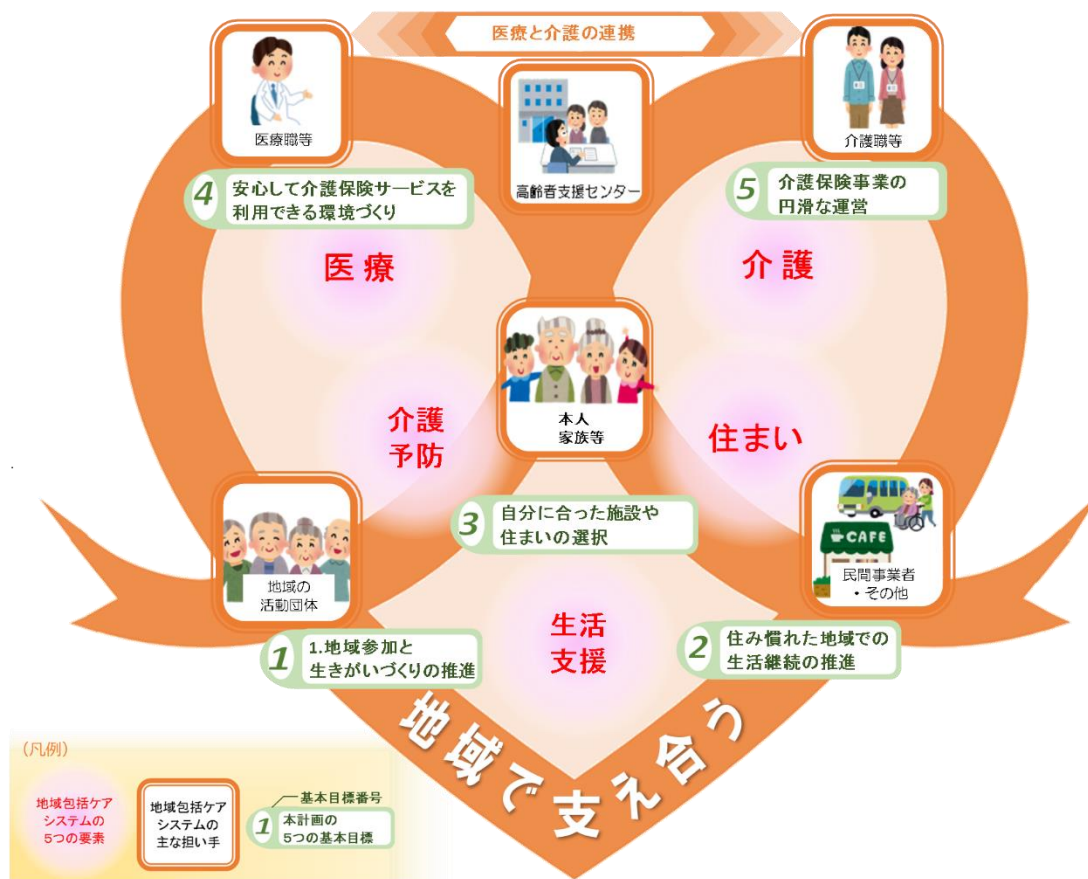
地域包括ケアシステムとは、在宅での生活に必要な5つの要素である「医療」「介護」「介護予防」「住まい」「生活支援」に関するサービスを必要に応じて利用することで、住み慣れた地域で元気に暮らし続けることを目指す考え方です。

本計画は、第4次町田市高齢社会総合計画の施策体系を見直し、第5期町田市介護保険事業計画（2012年度～2014年度）と合わせて、地域包括ケアシステムの構築を目指した計画として策定しました。

現在、その構築は着実に進んできているものの、一方で、急速な高齢化に伴い、高齢者を取り巻く課題は複雑化し、そのニーズは多様化しています。

また、このような現状に合わせて、2017年度には介護予防・日常生活支援総合事業を開始するなど、高齢者福祉施策・介護保険事業に係る動向・制度等も、本計画策定当初から大きく変化しています。

このようなことから、本計画第2章（38ページ）で描いた2021年度の「高齢者のための未来予想図」を整理し、団塊の世代が後期高齢者となる2025年を見据えて深化・推進していく「町田市版地域包括ケアシステム」の全体像を、下図のとおりまとめました。



第3章 基本目標と基本施策

1 前期の取組結果

2012年度から2016年度までの前期計画期間における主な取組の進捗について、以下のとおり評価を行いました。その結果、「計画以上に進んでいる」と「計画どおり進んでいる」の合計は89.3%でした。

基本目標	重点	基本施策	指標数	評価			
				◎	○	△	—
1 地域参加と生きがいづくりの推進	★	(1) 高齢者の生きがい・集う場づくり	4	0	4	0	0
	★	(2) 健康づくり・介護予防の推進	8	2	1	2	3
		(3) 地域の担い手づくり	2	2	0	0	0
2 住み慣れた地域での生活継続の推進	★	(1) 見守り支援ネットワークの推進	4	2	2	0	0
		(2) 要介護高齢者支援	4	0	4	0	0
		(3) 生活支援サービスの実施	7	0	7	0	0
	★	(4) 高齢者支援センターの機能の充実	2	0	2	0	0
	★	(5) 認知症高齢者及び家族介護者支援	7	0	7	0	0
		(6) 高齢者の権利擁護	4	0	4	0	0
3 自分に合った施設や住まいの選択		(1) 高齢者の住まいの選択肢拡大	6	0	6	0	0
	★	(2) 地域に密着した介護保険サービスの提供	3	0	0	3	0
	★	(3) 介護保険施設の整備	2	0	2	0	0
4 安心して介護保険サービスを利用できる環境づくり		(1) 介護保険サービスの質の向上	3	2	0	1	0
		(2) 介護人材の育成・確保	1	0	1	0	0
		(3) 保健・福祉・医療の連携	2	0	2	0	0
5 介護保険事業の円滑な運営		(1) 介護保険施設の整備	介護保険事業計画のなかで評価				
		(2) 地域支援事業の実施					
		(3) 介護給付・運営の適正化					
			59	8	42	6	3
計画以上に進んでいる + 計画どおりに進んでいる ⇒			89.3%				

進捗評価の考え方

計画当初に設定したすべての目標値に対して、実績値に応じて「◎・○・△」の三段階で評価を行いました。

◎・・・「計画以上」

△・・・「計画どおりすすんでいない」

○・・・「計画どおり」

—・・・「事業終了」

- ・ 定量的な成果指標が設定されている場合 ⇒ 目標数値と実績数値との差や達成割合により評価
- ・ 定性的な成果指標が設定されている場 ⇒ 施策の方向性を踏まえ、達成具合を評価

※前期計画期間中に、終了となった事業および基本目標5に記載する施策については、総事業数から除外して計算しています。

2 取組内容の修正

各ページのみかた

基本目標1. 地域参加と生きがいづくりの推進

基本施策(1) 高齢者の生きがい・集う場づくり **重点** 計画書 46 ページ～ ● ● ●

施策	① 実施ステージ	
	前期 (2012～2016年)	後期 (2017年～2021年)
① ○○○○の▲▲	拡充	継続 拡充

本基本施策に位置する事業は、施策①・②ともに、変更はありません。

②事業名	ア. 内容修正のある事業のみ記載しています。				
③修正点	成果指標から目標値に修正				
④事業概要					
期間	⑤指標	⑥当初	⑦目標値	⑧期末実績	⑨評価
前期	開催回数	—	年2回	年3回	○
後期	開催	—	継続		

- ① 実施ステージ---施策ごとの前期・後期の方向について、修正したものは見え消しで記載しています。
- ② 事業名-----制度改正や第7期町田市介護保険事業計画等に合わせ、一部修正しました。
- ③ 修正点-----事業名や指標等について、今回修正した点を記載しています。
- ④ 事業概要-----全体的に修正となった事業について事業概要を記載しました。
文言の一部修正した箇所には下線を付しています。
- ⑤ 指標-----評価の尺度を明確にするため、今回あらためて定義しました。
- ⑥ 当初-----前期(2012年度～)と後期(2017年度～)の当初値を記載しています。
なお、前期の当初値は実績値で記載しています。(計画書は見込値の事業有。)
- ⑦ 目標値-----第7期町田市介護保険事業計画に合わせ、用語を「成果指標」から「目標値」へ修正します。
- ⑧ 期末実績-----前期(2012年度～2021年度)の期末実績を記載しています。
- ⑨ 評価-----前期の進捗評価を記載しています。

基本目標1. 地域参加と生きがいづくりの推進

基本施策(1) 高齢者の生きがい・集う場づくり **重点** 計画書 46 ページ～ ● ● ●

施策	実施ステージ	
	前期 (2012～2016年)	後期 (2017年～2021年)
①生きがい・集う場づくりの支援	継続	継続
②就労の機会を確保する取組	継続	継続

施策①の事業については、ウの後期目標値を修正しました。
 施策②の事業については、変更・修正等はありません。

①生きがい・集う場づくりの支援

事業名	ア. 老人クラブ育成事業				
期間	指標	当初	目標値	期末実績	評価
前期	老人クラブ数	113クラブ	継続	124クラブ	○
後期		124クラブ	継続		

事業名	イ. 高齢者スポーツ普及事業				
期間	指標	当初	目標値	期末実績	評価
前期	大会参加者数	約 2,000 人	継続	1,555 人	○
後期		1,555 人	継続		

事業名	ウ. ふれあい館（高齢者福祉センター）機能の検討				
修正点	後期目標値を「継続」から修正 上位計画（町田市5ヵ年計画 17-21 行政経営改革プラン）に基づき、業務の効率化とともに、新たな価値の付加やサービスの質の向上を図るため、事業内容を検証し、高齢者の健康増進・介護予防に効果的な事業を実施していくなど、より多くの高齢者が集える施設を目指します。				
期間	指標	当初	目標値	期末実績	評価
前期	—	—	機能の検討	上位計画への位置づけ	○
後期	—	上位計画への位置づけ	管理運営体制の見直し		

②就労の機会を確保する取組

事業名	ア. シルバー人材センター振興事業				
期間	指標	当初	目標値	期末実績	評価
前期	会員数	3,287 人	継続	2,865 人	○
後期		2,865 人	継続		

基本施策(2) 健康づくり・介護予防の推進 **重点** 計画書 48 ページ～ ● ● ● ●

施策	実施ステージ	
	前期 (2012～2016年)	後期 (2017年～2021年)
①高齢者に対する健康づくり・介護予防	拡充	拡充
②要支援・要介護状態になる可能性のある高齢者（二次予防事業対象者）に対する介護予防	拡充	拡充 事業終了

施策①については、アの後期目標値を修正しました。また、2017年度の町田市介護予防・日常生活支援総合事業の開始に伴い、イ～オをカ～コの事業に変更しました。

施策②の事業については後期の施策の方向と、事業については、介護保険法の改正に伴い終了します。

①高齢者に対する健康づくり・介護予防

事業名	ア. 高齢者の健康づくり				
修正点	後期目標値を「拡充」から修正				
期間	指標	当初	目標値	期末実績	評価
前期	①特定健康診査受診率	①47.5%	①65%	①45.5%	△
	②後期高齢者健康診査受診率	②54.1%	②65%	②53.5%	
	③健康教育実施回数	③59回	③10回	③14回	
後期		①45.5%	①60%		
		②53.5%	②60%		
		③14回	③継続		

事業名	イ. 出張介護予防教室				
修正点	事業カ～コに事業変更				
期間	指標	当初	目標値	期末実績	評価
前期	開催地域	70箇所	85箇所	49箇所	△

事業名	ウ. 地域介護予防教室				
修正点	事業カ～コに事業変更				
期間	指標	当初	目標値	期末実績	評価
前期	延参加人数	2,200人	2,500人	2,712人	◎

事業名	エ. 介護予防月間				
修正点	事業カ～コに事業変更				
期間	指標	当初	目標値	期末実績	評価
前期	延参加人数	3,500人	4,000人	3,151人	○

事業名	オ. 認知症発症遅延活動事業				
修正点	事業カ～コに事業変更				
期間	指 標	当 初	目 標 値	期 末 実 績	評 価
前期	自主グループ数	40 グループ	80 グループ	111 グループ	◎
事業名	カ. 介護予防ケアマネジメント 【新規】				
事業概要	要支援 1・2 の方等が、自分らしく、いきいきと生活を送るため、リハビリテーション専門職等の多職種協働で、介護予防・自立支援に資するケアプランを作成する「介護予防のための地域ケア個別会議」を開催し、利用者の生活の質の向上につなげます。				
期間	指 標	当 初	目 標 値		
後期	介護予防ケアマネジメントに関する地域ケア個別会議実施	—	実施		
事業名	キ. 短期集中型サービス 【新規】				
事業概要	運動プログラムを行う通所型サービスと、作業療法士や理学療法士、管理栄養士が利用者の自宅を訪問し、アセスメントやアドバイスを行う訪問型サービスを3カ月の短期間で一体的に実施することで、要支援 1・2 の方等の生活機能の向上を図ります。				
期間	指 標	当 初	目 標 値		
後期	目標達成率	—	75%		
事業名	ク. 地域介護予防自主グループ支援【新規掲載】*				
事業概要	誰もが身近な地域で介護予防に取り組めるよう、気軽に参加することができる教室を開催するとともに、介護予防に対する取組が自主的かつ日常的なものとして定着するように支援します。				
期間	指 標	当 初	目 標 値		
後期	介護予防に資する活動団体数 (累計)	240 団体	274 団体		

※従来から実施しているが計画書には新規掲載

事業名	ケ. 町田を元気にするトレーニング（「町トレ」）【新規】		
事業概要	元気な方から体力に自信がない方まで参加できる、町田市オリジナルの筋力トレーニングである「町トレ」を実施するグループ作りを支援します。「町トレ」を週に1回、近所の人を誘いあい、一緒に行くことで、ご本人の健康だけでなく、地域全体のつながりをつくることを目指します。		
期間	指 標	当 初	目 標 値
後期	「町トレ」のグループ数 (累計)	—	108 団体

事業名	コ. 介護予防の普及啓発【新規掲載】*		
事業概要	市民の方に、介護予防への関心や意識を高めてもらい、介護予防を地域に根付かせるため、介護予防月間を定めるとともに各種イベントでのPRや様々な広報媒体を活用した情報発信などにより、介護予防の普及啓発を図ります。		
期間	指 標	当 初	目 標 値
後期	—	—	継続

※従来から実施しているが計画書には新規掲載

②要支援・要介護状態になる可能性のある高齢者（二次予防事業対象者）に対する介護予防

事業名	ア. 二次予防事業対象者把握事業				
修正点	介護保険法の改正に伴い、事業終了				
期間	指 標	当 初	目 標 値	期末実績	評価
前期	把握率	対象者の 50%	対象者の 65%	—	—

事業名	イ. 二次予防事業プログラム（通所型介護予防事業）（訪問型介護予防事業）				
修正点	介護保険法の改正に伴い、事業終了				
期間	指 標	当 初	目 標 値	期末実績	評価
前期	通所型参加人数	240 人	1,000 人	—	—
	訪問型訪問回数	410 回	500 回	—	—

基本施策(3) 地域の担い手づくり 計画書 52 ページ～

施策	実施ステージ	
	前期 (2012～2016年)	後期 (2017年～2021年)
①高齢者の地域参加の推進	拡充	拡充

施策①の事業について、2017年度の介護予防・日常生活支援総合事業の開始に伴い、ウ～オとして新規に事業を追加しました。また、アの後期目標値、イの後期指標を修正しました。

①高齢者の地域参加の推進

事業名	ア. いきいきポイント制度				
修正点	後期目標値を「拡充」から修正				
期間	指標	当初	目標値	期末実績	評価
前期	①登録者数	①750人	①1,000人	①1,779人	◎
		②90箇所	②120箇所	②228箇所	
後期	②活動場所数	①1,779人	①2,400人		
		②228箇所	②257箇所		
事業名	イ. 介護予防サポーター養成事業				
修正点	後期指標を「介護予防サポーター養成講座の修了者数（累計）」に修正				
期間	指標	当初	目標値	期末実績	評価
前期	介護予防サポーター数	477人	777人	817人	◎
後期	介護予防サポーター養成講座の修了者数（累計）	817人	1,055人		
事業名	ウ. 支え合い連絡会【新規】				
事業概要	介護予防・生活支援に関する課題抽出や課題解決に向けた検討などを行うため、町内会自治会、ボランティア、NPO、民間企業などの関係機関が参画する「支え合い連絡会」を、市全域と12高齢者支援センター区域で開催します。				
期間	指標	当初	目標値		
後期	—	—	継続		

第3章 基本目標と基本施策

事業名	エ. 地域活動団体型サービス【新規】		
事業概要	地域の助け合いを基盤として、地域の活動団体や NPO 等が立ち上げたグループが提供する「地域活動団体型サービス」を、生活支援コーディネーターが中心となって創出します。		
期間	指 標	当 初	目 標 値
後期	地域活動団体型サービス 実施団体数	—	59 団体
事業名	オ. 市基準型サービス【新規】		
事業概要	要支援 1・2 の方等を対象に、人員の配置基準や資格要件を一部緩和した町田市独自の「市基準型訪問・通所サービス」を提供する介護保険事業所の指定を引き続き行っていきます。また、訪問型サービスでは、生活援助のみに従事できる「まちいきヘルパー」を養成します。		
期間	指 標	当 初	目 標 値
後期	—	—	拡充

基本目標2. 住み慣れた地域での生活継続の推進

基本施策(1) 見守り支援ネットワークの推進 **重点** 計画書 54 ページ～ ● ● ●

施 策	実施ステージ	
	前期 (2012～2016年)	後期 (2017年～2021年)
①見守り支援ネットワークの地域の拡充	拡充	拡充
②あんしん相談室の拡大	拡充	継続 事業終了

施策①の事業については、アの事業概要、ア・ウの後期指標を修正しました。

施策②については後期の施策の方向と、事業については、アを事業完了のため終了としました。

①見守り支援ネットワークの地域の拡充

事業名	ア. 高齢者見守り支援ネットワーク事業				
修正点	事業概要を修正、後期指標を「高齢者見守り支援ネットワーク実施の町内会・自治会数（累計）」に修正				
事業概要	町内会・自治会などの団体が主体となって実施する高齢者の見守り活動を支援します。				
期 間	指 標	当 初	目 標 値	期 末 実 績	評 価
前期	高齢者見守り支援ネットワーク実施の構築地区数（累計）	3 箇所	12 箇所	28 箇所	◎
後期	高齢者見守り支援ネットワーク実施の町内会・自治会数（累計）	40 箇所	60 箇所		
事業名	イ. 事業者での見守り				
期 間	指 標	当 初	目 標 値	期 末 実 績	評 価
前期	見守り事業者数（累計）	11 事業者	拡充	523 事業者	◎
後期		523 事業者	拡充		

事業名	ウ. あんしんキーホルダー事業				
修正点	後期指標を「あんしんキーホルダー新規登録数」に修正				
期間	指標	当初	目標値	期末実績	評価
前期	高齢者支援センター 設置箇所数	4 箇所	12 箇所	12 箇所	○
後期	あんしんキーホルダー 新規登録数	2,279 個	2,800 個		

②あんしん相談室の拡大

事業名	ア. あんしん相談室設置事業				
修正点	事業終了 2016 年度に、当初の目標であった市内 12 箇所に設置が完了したため、事業を終了しました。なお、あんしん相談室は、2017 年度から地域での支え合う仕組みづくりの支援に加え、高齢者の総合相談窓口としての機能も付加し、運営しています。				
期間	指標	当初	目標値	期末実績	評価
前期	設置箇所数（累計）	2 箇所	12 箇所	12 箇所	○



基本施策(2) 要援護高齢者支援 計画書 56 ページ～

施策	実施ステージ	
	前期 (2012～2016年)	後期 (2017年～2021年)
①徘徊高齢者検索ネットワーク	継続	拡充 継続
②災害時 要援護者 要配慮者支援	拡充	拡充

施策①については後期の施策の方向と、事業については、アの後期目標値、イの後期指標を修正しました。

施策②については施策名、事業については、ア・イの事業名、事業概要を修正しました。

①徘徊高齢者検索ネットワーク

事業名	ア. 徘徊高齢者検索ネットワーク				
修正点	後期目標値を「拡充」から修正				
期間	指標	当初	目標値	期末実績	評価
前期	検索協力機関数	50 箇所	継続	52 箇所	○
後期	(累計)	52 箇所	継続		

事業名	イ. 緊急通報システム				
修正点	後期指標を「利用者数」に修正				
期間	指標	当初	目標値	期末実績	評価
前期	貸し出し数	309 件	継続	379 件	○
後期	利用者数	—	継続		

②災害時要配慮者支援

事業名	ア. 災害時要配慮者支援体制				
修正点	事業名を「災害時要援護者支援体制」から修正、事業概要を修正				
事業概要	高齢者支援センターや民生・児童委員、地域の町内会・自治会等と連携を図り、災害時の要配慮者支援体制の確立を目指します。				
期間	指標	当初	目標値	期末実績	評価
前期	—	要配慮者リストの作成	拡充	地域への周知と訓練実施	○
後期		地域への周知と訓練実施	拡充		

事業名	イ. 福祉避難施設（二次避難施設）				
修正点	事業名を「福祉避難所（二次避難所）」から修正、事業概要を修正				
事業概要	災害時に指定避難施設での生活が困難な要配慮者の受け入れ先として、福祉施設と協定を結びます。				
期間	指標	当初	目標値	期末実績	評価
前期	協定締結施設数	23 施設	拡充	30 施設	○
後期	(累計)	30 施設	拡充		

基本施策(3) 生活支援サービスの実施 計画書 58 ページ～

施策	実施ステージ	
	前期 (2012～2016年)	後期 (2017年～2021年)
①適切な生活支援サービスの実施	実施	実施

施策①の事業について、クとして新規に事業を追加しました。また、ウの事業名、イ・ウ・エ・オの事業内容（支給要件など）の変更により、事業概要を修正しました。

①適切な生活支援サービスの実施

事業名		期間	目標値	評価
ア. 食の自立支援サービス		前期	実施	○
		後期	実施	
イ. 寝具洗濯乾燥消毒サービス		前期	実施	○
修正点	2017年度の事業内容（支給要件）変更により、事業概要を修正	後期	実施	
事業概要	ひとり暮らし高齢者または高齢者のみ世帯で、失禁がありかつ寝具を干すことが困難な場合に、寝具の乾燥消毒及び丸洗いをを行います。			
ウ. 高齢者のための暮らしのてびきの作成・配布		前期	実施	○
修正点	事業名を「高齢者のための福祉の手引き」から修正、2013年度の配布方法変更により、事業概要を修正	後期	実施	
事業概要	市役所や市民センター及び高齢者支援センター等で配布しています。			
エ. 長寿祝金の贈呈		前期	実施	○
修正点	2016年度の事業内容（支給要件）変更により、事業概要を修正	後期	実施	
事業概要	市内の100歳の方に年1回、長寿祝金を民生・児童委員の協力を得ながら贈呈します。			
オ. 高齢者無料入浴券の配付		前期	実施	○
修正点	2016年度の事業内容（支給要件）変更により、事業概要を修正	後期	実施	
事業概要	70歳以上のひとり暮らし高齢者・高齢者のみ世帯のうち、風呂の設備がない方に入浴券を支給します。			

事業名		期間	目標値	評価
カ. 高齢者調髪券の交付		前期	実施	○
		後期	実施	
キ. シルバー調髪カード発行事業		前期	実施	○
		後期	実施	
ク. 在宅高齢者紙おむつ支給事業【新規掲載】*		後期	実施	
事業概要	65歳以上の要介護4または5で、市都民税非課税世帯の在宅で生活している方を対象に、年4回、紙おむつを支給します。			

※従来から実施しているが、計画書には新規掲載



基本施策(4) 高齢者支援センターの機能の充実 **重点** 計画書 59 ページ～ ● ●

施策	実施ステージ	
	前期 (2012～2016年)	後期 (2017年～2021年)
①身近な相談体制の強化	拡充	拡充

施策①の事業について、アの指標1の後期指標を修正しました。

①身近な相談体制の強化

事業名	ア. 高齢者支援センター運営事業				
修正点	指標1の後期指標を「地域ケア会議運営ガイドライン作成・実施」に修正				
期間	指標1	当初	目標値	期末実績	評価
前期	相談件数	約47,000件	51,000件	約55,000件	○
後期	地域ケア会議運営ガイドライン作成・実施	—	実施		
期間	指標2	当初	目標値	期末実績	評価
前期	設置箇所数	12箇所	12箇所	12箇所	○
後期		12箇所	検討		

基本施策(5) 認知症高齢者及び家族介護者支援 **重点** 計画書 63 ページ～ ● ● ●

施策	実施ステージ	
	前期 (2012～2016年)	後期 (2017年～2021年)
①認知症高齢者支援	拡充	拡充
②認知症高齢者の家族への支援	拡充	継続 拡充
③家族介護者の負担軽減となる支援	継続	継続

施策①の事業については、アの後期指標、イの後期目標値を修正しました。

施策②について後期の施策の方向と、事業については、ア・イの事業名、ア・イの後期指標、イの事業概要を修正しました。

施策③の事業については、ア・イ・ウの後期指標を修正しました。

①認知症高齢者支援

事業名	ア. もの忘れ相談事業				
修正点	後期指標を「実施件数」に修正				
期間	指標	当初	目標値	期末実績	評価
前期	高齢者支援センター 開催箇所数	4箇所	12箇所	12箇所	○
後期	実施件数	216件	144件		

事業名	イ. 認知症サポーター養成講座事業				
修正点	後期目標値を「拡充」から修正				
期間	指標	当初	目標値	期末実績	評価
前期	認知症サポーターの人数 (累計)	6,854人	認知症サポーター数 10,000人	20,342人	○
後期		20,342人	34,400人		

②認知症高齢者の家族への支援

事業名	ア. 町田市認知症施策推進協議会の開催				
修正点	事業名を「認知症家族介護者協議会の設置」から修正、後期指標を「開催」に修正				
期間	指標	当初	目標値	期末実績	評価
前期	開催回数	—	年2回	年3回	○
後期	開催	—	継続		

第3章 基本目標と基本施策

事業名	イ. 臨床心理士等による介護者等相談				
修正点	事業名を「介護はじめて講座」から修正、事業概要を修正、後期指標を「実施件数」に修正				
事業概要	認知症高齢者とその家族の不安や悩みなどを軽減するため、 <u>臨床心理士等による相談を実施します。</u>				
期間	指標	当初	目標値	期末実績	評価
前期	開催箇所数	4箇所	12箇所	12箇所	○
後期	実施件数	196件	144件		

③家族介護者の負担軽減となる支援

事業名	ア. 家族介護者教室				
修正点	後期指標を「実施回数」に修正				
期間	指標	当初	目標値	期末実績	評価
前期	開催回数	26回	年30回	26回	○
後期	実施回数	26回	年24回		

事業名	イ. 家族介護者交流会				
修正点	後期指標を「実施回数」に修正				
期間	指標	当初	目標値	期末実績	評価
前期	開催回数	111回	年120回	101回	○
後期	実施回数	101回	年72回		

事業名	ウ. 徘徊高齢者家族支援サービス事業				
修正点	後期指標を「徘徊高齢者家族支援サービス利用者数」に修正				
期間	指標	当初	目標値	期末実績	評価
前期	GPS実利用人数	79人	継続	73人	○
後期	徘徊高齢者家族支援サービス利用者数	73人	90人		

基本施策(6) 高齢者の権利擁護 計画書 67 ページ～

施策	実施ステージ	
	前期 (2012～2016年)	後期 (2017年～2021年)
①成年後見制度への支援	継続	継続
②高齢者の虐待防止事業	継続	継続

施策①の事業については、イの事業概要を修正しました。

施策②の事業については、イの事業概要、後期指標を修正しました。

①成年後見制度への支援

事業名	ア. 成年後見制度への支援				
期間	指標	当初	目標値	期末実績	評価
前期	高齢者支援センターへの相談件数	215件	継続	230件	○
後期		230件	継続		

事業名	イ. 市民後見人の活用				
修正点	事業概要を修正				
事業概要	親族の方が後見人をできない場合には、東京都もしくは市が養成し、市に登録がある市民後見人を活用してもらい、高齢者の権利擁護を図っています。				
期間	指標	当初	目標値	期末実績	評価
前期	登録人数	18人	拡充	33人	○
後期		33人	継続		

②高齢者の虐待防止事業

事業名	ア. 高齢者虐待防止連絡協議会				
期間	指標	当初	目標値	期末実績	評価
前期	協議会の回数	年2回	継続	年2回	○
後期		年2回	継続		

事業名	イ. 高齢者虐待防止の啓発				
修正点	事業概要を修正、後期指標を「研修会やパンフレット配布」に修正				
事業概要	市民や施設に対し、虐待防止の研修会等の開催やパンフレットの配布により、虐待防止の啓発を行います。				
期間	指標	当初	目標値	期末実績	評価
前期	講演会やパンフレット配布	講演会 年1回 パンフレット作成	継続	施設職員向け講演会 年4回 パンフレット作成	○
後期	研修会やパンフレット配布	施設職員向け研修会 年4回 パンフレット作成	継続		

基本目標3. 自分に合った施設や住まいの選択

基本施策(1) 高齢者の住まいの選択肢拡大 計画書 70 ページ～

施 策	実施ステージ	
	前期 (2012～2016年)	後期 (2017年～2021年)
①在宅生活継続の支援	継続	継続
②多様な住まいの普及	継続	継続

施策①②の事業について、変更・修正等はありません。

①在宅生活継続の支援

事業名	ア. 高齢者住宅設備改修給付事業				
期 間	指 標	当 初	目 標 値	期 末 実 績	評 価
前期	利用件数	110 件	継続	111 件	○
後期		111 件	継続		

②多様な住まいの普及

事業名	ア. 高齢者住宅の普及				
期 間	指 標 1	当 初	目 標 値	期 末 実 績	評 価
前期	住宅型有料老人ホーム ①施設数 ②定員数	①2 施設 ②75 人	継続	増加分 ①5 施設 ②116 人 累計 ①7 施設 ②191 人	○
後期		累計 ①7 施設 ②191 人	継続		
期 間	指 標 2	当 初	目 標 値	期 末 実 績	評 価
前期	軽費老人ホーム (ケアハウス含む) ①施設数 ②定員数	①3 施設 ②90 人	継続	減少分 ①1 施設 ②20 人 累計 ①2 施設 ②70 人	○
後期		累計 ①2 施設 ②70 人	継続		

事業名 ア. 高齢者住宅の普及					
期間	指標 3	当初	目標値	期末実績	評価
前期	サービス付高齢者向け住宅 ①棟数 ②戸数	—	検討	累計 ①11棟 ②493戸	○
後期		累計 ①11棟 ②493戸	継続		

事業名 イ. 有料老人ホーム（介護付・介護専用）の普及					
期間	指標	当初	目標値	期末実績	評価
前期	特定施設 ①定員数	①22施設* 2,154人*	増加分 ①600人	増加分 ①1,107人 累計 ①37施設 3,261人	○
後期		累計 ①37施設 3,261人	継続		

※特定施設の前期当初値⇒2011年度末の実数

計画書上の前期当初値⇒2012年度整備予定分を含んでいたため、33施設 定員 2,954人

事業名 ウ. 養護老人ホーム					
期間	指標	当初	目標値	期末実績	評価
前期	養護老人ホーム ①施設数 ②定員数	①1施設 ②50人	継続	累計 ①1施設 ②50人	○
後期		累計 ①1施設 ②50人	継続		

基本施策(2) 地域に密着した介護保険サービスの提供 **重点** 計画書 73 ページ～

施策	実施ステージ	
	前期 (2012～2016年)	後期 (2017年～2021年)
①地域に密着した介護保険サービス施設の整備推進	拡充	拡充

施策①の事業について、アの指標2の後期目標値を修正しました。

①地域に密着した介護保険サービス施設の整備推進

事業名	ア. 地域密着型サービス整備				
修正点	指標2の後期目標値を「拡充」から修正				
期間	指標1	当初	目標値	期末実績	評価
前期	認知症高齢者 グループホーム ①施設数 ②定員数	①16施設 ②252人	増加分 ①7施設 ②126人	増加分 ①6施設 ②108人 累計 ①22施設 ②360人	△
後期		累計 ①22施設 ②360人	拡充		

事業名 ア. 地域密着型サービス整備					
期間	指標 2	当初	目標値	期末実績	評価
前期	認知症対応型デイサービス ①施設数 ②定員数	①22 施設* ②370 人*	増加分 ①6 施設 ②72 人	増加分 ①3 施設 ②30 人 (定員変更による増12人含む) 減少分 ①1 施設 ②13 人 (定員変更による減4人含む) 累計 ①24 施設 ②387 人	△
後期		累計 ①24 施設 ②387 人	継続		
期間	指標 3	当初	目標値	期末実績	評価
前期	(看護)小規模多機能型 居宅介護 ①施設数 ②定員数	①4 施設 ②100 人	増加分 ①6 施設 ②150 人	増加分 ①2 施設 ②50 人 減少分 ①1 施設 ②25 人 累計 ①5 施設 ②125 人	△
後期		累計 ①5 施設 ②125 人	拡充		

※認知症対応型デイサービスの前期当初値⇒2011年度末の実数
 計画書上の前期当初値⇒2012年度整備予定分を含んでいたため、23施設 定員367人

基本施策(3) 介護保険施設の整備 **重点** 計画書 76 ページ～ ●●●●●●●●

施策	実施ステージ	
	前期 (2012～2016年)	後期 (2017年～2021年)
①特別養護老人ホームなどの施設整備の推進	拡充	拡充 継続

施策①について後期の施策の方向と、事業について、アの後期目標値を修正しました。

①特別養護老人ホームなどの施設整備の推進

事業名	ア. 広域型介護保険施設整備				
修正点	指標1・2ともに後期目標値を「拡充」から修正				
期間	指標1	当初	目標値	期末実績	評価
前期	特別養護老人ホーム ①定員数	①18施設* 1,602人*	増加分 ①200人	増加分 ①457人 累計 ①22施設 2,059人	○
後期		累計 ①22施設 2,059人	継続		
期間	指標2	当初	目標値	期末実績	評価
前期	介護老人保健施設 ①施設数 ②定員数	①5施設 ②570人	継続	増加分 ①1施設 ②150人 累計 ①6施設 ②720人	○
後期		累計 ①6施設 ②720人	継続		

※特別養護老人ホームの前期当初値⇒2011年度末の実数
 計画書上の前期当初値⇒2012年度整備予定分を含んでいたため、20施設 定員 1,834人

基本目標4. 安心して介護保険サービスを利用できる環境づくり

基本施策(1) 介護保険サービスの質の向上 計画書 79 ページ～

施策	実施ステージ	
	前期 (2012～2016年)	後期 (2017年～2021年)
①介護保険サービスの質の向上	拡充	継続

施策①の事業について、ア・ウの後期指標、後期目標値を修正しました。

①介護保険サービスの質の向上

事業名	ア. 福祉サービス第三者評価受審助成等事業				
修正点	後期指標を「普及啓発」に修正				
期間	指標	当初	目標値	期末実績	評価
前期	受審費補助施設	30 施設	45 施設	16 施設	△
後期	普及啓発	—	事業者及び市民 を対象にした普 及啓発		

事業名	イ. 介護相談員派遣事業				
期間	指標	当初	目標値	期末実績	評価
前期	訪問施設数	21 箇所	30 箇所	34 箇所	◎
後期		34 施設	継続		

※後期から指標の単位を「施設」とします。

事業名	ウ. ケアマネジメントの充実				
修正点	後期指標を「実施事業所数」に修正				
期間	指標	当初	目標値	期末実績	評価
前期	研修実施回数	年 2 回開催	年 2 回開催	年 2 回開催	◎
後期	実施事業所数	33 事業所	60 事業所		

基本施策(2) 介護人材の育成・確保 計画書 80 ページ～

施策	実施ステージ	
	前期 (2012～2016年)	後期 (2017年～2021年)
①介護人材の育成・確保の支援	拡充	継続 拡充

施策①について後期の施策の方向と、事業について、アの後期指標を修正しました。

①介護人材の育成・確保の支援

事業名	ア. 介護人材開発事業				
修正点	後期指標を「研修参加人数」に修正				
期間	指標	当初	目標値	期末実績	評価
前期	登録事業所率 (累計)	登録事業所数 232 事業所 (全 418 事業所 の 55.5%)	80%	登録事業所数 365 事業所 (全 514 事業所 の 71.0%)	○
後期	研修参加人数	1,472 人	拡充		



基本施策(3) 保健・福祉・医療の連携 計画書 81 ページ～

施策	実施ステージ	
	前期 (2012～2016年)	後期 (2017年～2021年)
①医療と福祉の連携	拡充	継続 拡充

施策①について後期の施策の方向と、事業について、ア・イの事業名、アの後期指標、事業概要を修正しました。

①医療と福祉の連携

事業名	ア. 認知症電話相談				
修正点	事業名を「認知症支援相談窓口の設置」から修正、事業概要を修正、後期指標を「電話相談件数」に修正				
事業概要	認知症専門の相談員による窓口を設置し、認知症高齢者の不安や病状、病院やサービスの選び方等、認知症に関する電話相談に応じています。				
期間	指標	当初	目標値	期末実績	評価
前期	新規相談窓口設置数	—	1箇所	1箇所	○
後期	電話相談件数	349件	350件		
事業名	イ. 認知症地域支援推進員の育成				
修正点	事業名を「認知症支援推進員の育成」から修正				
期間	指標	当初	目標値	期末実績	評価
前期	認知症地域支援推進員数	—	12人	54人	○
後期		54人	継続		

基本目標5. 介護保険事業の円滑な運営

基本施策(1) 介護保険施設の整備 計画書 84 ページ～

施策②について後期の施策の方向を修正しました。

施 策	実施ステージ	
	前期 (2012～2016年)	後期 (2017年～2021年)
① 地域に密着した介護保険サービス 施設の整備推進	拡充	拡充
② 広域型施設の整備の推進	拡充	拡充 継続

基本施策(2) 地域支援事業の実施 計画書 84 ページ～

施策①・② について後期の施策の方向を修正しました。

施 策	実施ステージ	
	前期 (2012～2016年)	後期 (2017年～2021年)
① 介護予防・日常生活支援総合事業※	継続	継続 拡充
② 包括的支援事業	継続	継続 拡充
③ 任意事業	継続	継続

※介護保険法の改正にともなう施策名の変更

基本施策(3) 介護給付・運営の適正化 計画書 85 ページ～

施 策	実施ステージ	
	前期 (2012～2016年)	後期 (2017年～2021年)
① 事業者への指導及び育成	拡充	継続
② 介護保険制度の周知	拡充	継続

町田市高齢者福祉計画

(2012年度～2021年度)

の一部修正

発行年月	2018年3月
発行	町田市 東京都町田市森野2-2-22 042-722-3111（代表）
編集	いきいき生活部 いきいき総務課・高齢者福祉課・介護保険課
刊行物番号	17-99
印刷	株式会社インテージリサーチ



町田市高齢者福祉計画の一部修正
“高齢者の尊厳が守られ、人生の豊かさが実感できるまち”

リサイクル適正 (B)

この印刷物は、板紙へ
リサイクルできます。